

UNIVERSIDAD DE EL SALVADOR
FACULTAD MULTIDISCIPLINARIA PARACENTRAL
DEPARTAMENTO DE CIENCIAS DE LA EDUCACIÓN
LICENCIATURA EN TRABAJO SOCIAL



INFORME FINAL DE PASANTÍA DE PRÁCTICA PROFESIONAL.

TÍTULO DE LA PROPUESTA:

"AUMENTANDO LA CAPACIDAD DEL SISTEMA NACIONAL DE PROTECCIÓN CIVIL EN EL SALVADOR", EN CÁRITAS EL SALVADOR, DIÓCESIS DE SAN VICENTE.

PRESENTADO POR:

Br. José Elías Castillo Castellanos.

CARNÉ:

CC16146

ASESOR: Dr. Wilfredo Ramírez Escobar.

PERIODO DE EJECUCIÓN:

DEL 16 DE MAYO AL 23 DE NOVIEMBRE DE 2023.

F. 

Dr. Wilfredo Ramírez Escobar
Docente Asesor.

F. 

Licdo. José Alfonzo Salinas Hernández
Licdo. en Trabajo Social.

SAN VICENTE, NOVIEMBRE DE 2023.

ÍNDICE

	PÁGINAS
1. TÍTULO DE LA PASANTÍA DE PRÁCTICA PROFESIONAL REALIZADA.....	4
2. GENERALIDADES.....	6
2.1. DATOS DEL ESTUDIANTE.....	6
2.2. ASESOR INSTITUCIONAL.....	6
2.3. FECHA DE INICIO Y FINALIZACIÓN DE PASANTÍA DE PRÁCTICA PROFESIONAL.....	6
2.4. DATOS DE LA ENTIDAD RECEPTORA.....	6
2.5. OBJETIVO DE CÁRITAS EL SALVADOR, DIÓCESIS DE SAN VICENTE.....	7
2.6. FILOSOFÍA DE CÁRITAS EL SALVADOR, DIÓCESIS DE SAN VICENTE.....	7
3. ESTRUCTURA ORGANIZATIVA DE CÁRITAS EL SALVADOR, DIÓCESIS DE SAN VICENTE.....	10
4. FUNCIONES DEL EQUIPO TÉCNICO.....	11
5. MARCO NORMATIVO DE CÁRITAS EL SALVADOR, DIÓCESIS DE SAN VICENTE.....	14
5.1. MOTIVO DE CREACIÓN y BASE LEGAL DE LA INSTITUCIÓN.....	14
5.2. BENEFICIOS QUE OFRECE CÁRITAS EL SALVADOR, DIÓCESIS DE SAN VICENTE.....	17
5.3. REFERENTE INSTITUCIONAL DE LA PASANTÍA DE PRÁCTICA PROFESIONAL EN CÁRITAS EL SALVADOR, DIÓCESIS DE SAN VICENTE.....	18
6. OBJETIVO GENERAL.....	18
7. DESCRIPCIÓN DETALLADA DE LAS ACTIVIDADES DE PASANTÍA DE PRÁCTICA PROFESIONAL DESARROLLADAS.....	19
8. ANÁLISIS DE LA RELACIÓN DE LAS ACTIVIDADES DE PASANTÍA DE PRÁCTICA PROFESIONAL DE LA INSTITUCIÓN RECEPTORA CON LA FORMACIÓN PROFESIONAL RECIBIDA EN LA CARRERA.....	45
9. FORTALEZAS Y LIMITACIONES DE LA FORMACIÓN EN LA CARRERA PARA EL DESEMPEÑO PROFESIONAL.....	46
10. VALORACIONES SOBRE LOS APRENDIZAJES TÉCNICO PROFESIONALES OBTENIDOS Y LA INTEGRACIÓN INTERPERSONAL EN UNA INSTITUCIÓN REAL.....	48
11. RECOMENDACIONES PARA MEJORAR LA RELACIÓN UNIVERSIDAD INSTITUCIÓN Y PARA MEJORAR EL CURRÍCULO DE LA FORMACIÓN PROFESIONAL DE LA CARRERA.....	50
12. ANEXOS.....	51
12.1. AGENDAS.....	52
12.2. MEMORIAS.....	55
12.3. FORMATO DE LA ESTRUCTURA DEL MICRO PROYECTO.....	85
12.4. INFORMACIÓN DEL MATERIAL DIDÁCTICO.....	88

12.5. FORMATOS DE TABLAS DE PRESUPUESTO.....	90
12.6. TABLA DE MATERIALES A COTIZAR.	92
12.7. FOTOGRAFÍAS.....	93
12.8. TABLAS Y GRÁFICOS.	121
12.9. GLOSARIO.....	134
12.10. CONSTANCIA DE REALIZACIÓN DE PASANTÍA DE PRÁCTICA PROFESIONAL.	135
12.11. FORMATO DE LA BASE DE DATOS.	136
12.12. FORMATO RÚBRICA SEMANAL PARA CONTROL DE ACTIVIDADES.	138
12.13. CARTAS METODOLÓGICAS O CARTAS DIDÁCTICAS.	139
12.14. ASISTENCIA DE ACTIVIDADES DE PASANTÍA DE PRÁCTICA PROFESIONAL.....	147

1. TÍTULO DE LA PASANTÍA DE PRÁCTICA PROFESIONAL REALIZADA.

"AUMENTANDO LA CAPACIDAD DEL SISTEMA NACIONAL DE PROTECCIÓN CIVIL EN EL SALVADOR", EN CÁRITAS EL SALVADOR, DIÓCESIS DE SAN VICENTE, propuesta por el estudiante egresado de la Licenciatura en Trabajo Social, Facultad Multidisciplinaria Paracentral, Departamento de Ciencias de la Educación, Universidad de El Salvador. De tal manera que el título surge del nombre del proyecto ALCANCES, que en la institución se desarrolla por lo que las actividades durante la estancia de la pasantía giran alrededor de ello, ahora bien, durante la pasantía se acompañó y apoyo en diferentes actividades, en donde siempre estuvo el técnico presente, tanto a nivel administrativo y comunitario, es por ello por lo que se trabajó y se desarrolló en 3 puntos, siendo estos:

- Trabajar en el proyecto ALCANCES, "Aumentando La Capacidad del Sistema Nacional de Protección Civil en El Salvador", donde se trabaja con comisiones de protección civil, siendo así 8 comunidades, San Jerónimo el Limón, Molinero, Aguacaliente y San Antonio Jiboa del Municipio de Verapaz; la carbonera, San Benito Piedra Gorda, Urbanización Vista a Volcán y San Emigdio del municipio de Guadalupe.
- Creación de una base de datos, en la cual se sistematizó información general del proyecto, con el fin de que pueda proporcionar una mejor búsqueda y presentación para conocer las comunidades.
- Y finalmente, el apoyo en trabajos administrativos que permitieron el apoyo para material de las capacitaciones, cartas didácticas, agendas, y memorias, considerando el aprendizaje durante la Pasantía de Práctica Profesional (PPP).

De allí, que para el desempeño durante la pasantía fue necesario aplicar el conocimiento adquirido durante la carrera, dando apoyo y seguimiento a las actividades; es por ello que en este sentido parte de la metodología cualitativa, y como técnica la observación, la cual permitió la elaboración de memorias; por otra parte también se aprende de las actividades desarrolladas del técnico, la cual desde

la posición de egresado es crucial para el aprendizaje y experiencial laboral profesional en Trabajo Social.

Zona de intervención - Radio de acción.

Croquis y Zona geográfica de Jurisdicción Eclesial de la Diócesis de San Vicente, Ubicada en la Región Paracentral de El Salvador.



La zona de intervención del proyecto ALCANCES, se da en 2 municipios (Verapaz y Guadalupe), al sur oeste del departamento de San Vicente, cada uno con 4 comunidades, dividiéndose en dos fases el proyecto, siendo así que:

Primera fase: Urbanización Vista a Volcán, San Emigdio (Guadalupe), Agua Caliente y San Antonio Jiboa, (Verapaz).

Segunda fase: La Carbonera, San Benito (Guadalupe), San Jerónimo El Limón, Molineros, (Verapaz).

2. GENERALIDADES.

2.1. DATOS DEL ESTUDIANTE.

NOMBRE	CARNÉ	CARRERA
José Elías Castillo Castellanos	CC16146	Licenciatura en Trabajo Social (L70439-2009)

Horarios de la pasantía.

Los días que se asistió a la institución acordados fueron 3 días, pero que el lunes y viernes solo son en las primeras semanas, luego solamente se asisten los días (martes, miércoles y jueves).

DÍAS	HORARIO
LUNES	8:00 am a 5:00 pm
MARTES	1:00 pm a 5:00 pm
MIÉRCOLES	8:00 am a 5:00 pm
JUEVES	8:00 am a 5:00 pm
VIERNES	8:00 am a 5:00 pm

2.2. ASESOR INSTITUCIONAL.

Dr. Wilfredo Ramírez Escobar.

2.3. FECHA DE INICIO Y FINALIZACIÓN DE PASANTÍA DE PRÁCTICA PROFESIONAL.

Del 16 de mayo al 23 de noviembre de 2023

2.4. DATOS DE LA ENTIDAD RECEPTORA.

Nombre: CÁRITAS EL SALVADOR, DIÓCESIS DE SAN VICENTE.

Dirección: 1ª. Calle Oriente. y 10ª. Avenida Norte. Bo. El Santuario, San Vicente, El Salvador, C.A.

Teléfono: (503) 2393-0131, Telefax (503) 2393-1581.

Correo: caritassanvicente@yahoo.es.

Rubro de producción o servicio a que se dedica: Área comunitaria.

2..5. OBJETIVO DE CÁRITAS EL SALVADOR, DIÓCESIS DE SAN VICENTE.

“Promover y realizar en el país el desarrollo integral del hombre y la prestación de asistencia caritativa en forma organizada, coordinando sus actividades con la política social desarrollada por la Conferencia Episcopal de El Salvador, y colaborar con las instituciones católicas de asistencia social establecidas”.

2.6. FILOSOFÍA DE CÁRITAS EL SALVADOR, DIÓCESIS DE SAN VICENTE.

VISIÓN

Como Pastoral Social–Cáritas: Queremos una Iglesia en conversión continua que sea testigo de Jesús en el mundo, compañera de camino de las personas más pobres, samaritana, profética y pascual, que incida en los procesos históricos de transformación para hacer presente el Reino de Dios.

Como Iglesia contribuiremos para que nuestro país cuente con sociedades solidarias, justas, democráticas pluralistas y participativas, donde cada hombre y mujer tengan vida y vivan con dignidad como hijos de Dios, tenga satisfechas sus necesidades básicas, cuiden y usen sosteniblemente los bienes de la creación para el bien común. Promover el desarrollo integral de la persona humana, mediante la generación de procesos de solidaridad, justicia, bien común y el uso sostenible de los bienes de la creación, a la luz del evangelio y la doctrina social de la iglesia

MISIÓN.

La Pastoral Social-Cáritas a la Luz del Evangelio y la Doctrina Social de La Iglesia, acompaña a hombres y mujeres en la transformación de las realidades de exclusión e inequidad que existe en nuestros países, para construir juntos, comunidades y

sociedades justas, fraternas y solidarias en armonía con la creación, signo del Reino de Dios.

PRINCIPIOS Y VALORES:

Dignidad de la persona humana: es intrínseca al hombre por ser imagen de Dios. Como imagen de Dios la vida de todo ser humano es sagrada e inviolable, por lo que cada hombre tiene valor absoluto. La igualdad fundamental de los seres humanos ante Dios tiene como consecuencia la imposibilidad de justificar ninguna discriminación ante las leyes humanas. Por tanto, la persona debe ser defendida contra cualquier intento social que pretenda negarle, abolirle o impedirle ejercer sus derechos.

La formación del corazón: Cáritas cree que: "Un primer requisito fundamental es la competencia profesional, pero por sí sola no basta. En efecto, se trata de seres humanos, y los seres humanos necesitan siempre algo más que una atención sólo técnicamente correcta. Necesitan humanidad.

Equidad de oportunidades y responsabilidades entre hombres y mujeres: Cáritas está comprometida a promover la igualdad y equidad de derechos y responsabilidades entre hombres y mujeres.

Destino Universal de los Bienes: "Los bienes creados deben llegar a todos en forma equitativa bajo la égida de la justicia y con la compañía de la caridad. Este principio se basa en el hecho que el origen primigenio de todo lo que es un bien es el acto mismo de Dios que ha creado al mundo y al hombre, y que ha dado a este la tierra para que la domine con su trabajo y goce de sus frutos". Todo ser humano debe tener la posibilidad de gozar del bienestar necesario para su pleno desarrollo.

La solidaridad: Cáritas está comprometida con la solidaridad entre todas las personas, pero en particular con las pobres, porque ve el mundo a través de sus ojos y reconoce la interdependencia de la familia humana. La solidaridad es la perseverante determinación de trabajar por el bien común. "Los problemas

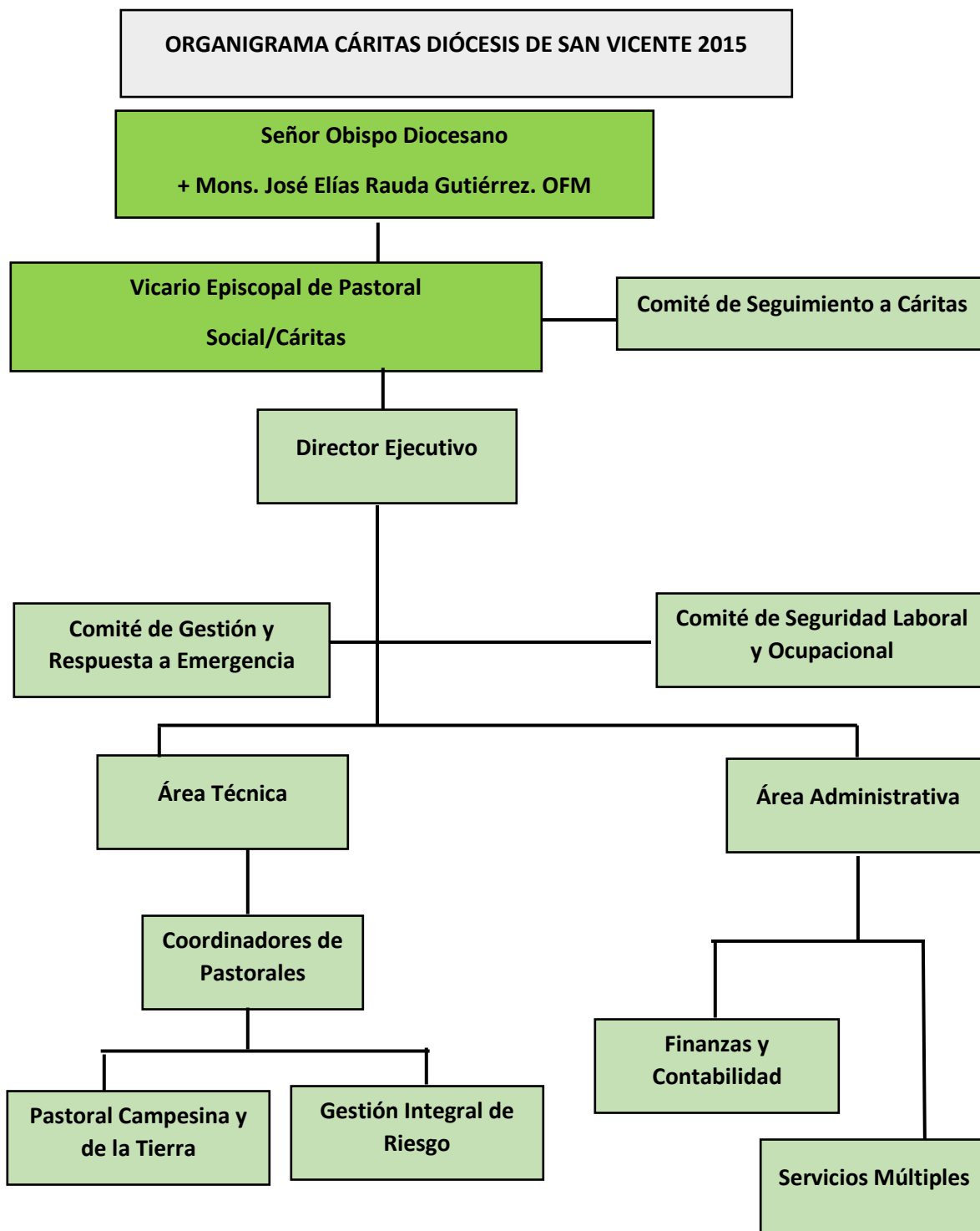
socioeconómicos sólo pueden ser resueltos con la ayuda de todas las formas de solidaridad: solidaridad de los pobres entre sí, de los ricos y los pobres, de los trabajadores entre sí, de los empresarios y los empleados, solidaridad entre las naciones y entre los pueblos. La solidaridad internacional es una exigencia del orden moral. En buena medida, la paz del mundo depende de ella" (Marco Estratégico CI).

Subsidiariedad, Cooperación fraterna y la Unidad: Todas las sociedades de orden superior deben ponerse en una actitud de ayuda, promoción, desarrollo respecto a las menores; teniendo como base el tejido social para conformar una verdadera comunidad de personas, haciendo posible el reconocimiento de formas más elevadas de sociabilidad. Debe existir una adecuada responsabilización del ciudadano para ser parte activa de la realidad política y social del país; teniendo como marco de actuación el respeto a la promoción efectiva del primado de la persona y de la familia.

Opción preferencial por los pobres: Implica acercarse a las inmensas mayorías de pobres no sólo en el sentido material sino también en el sentido espiritual y aquellos que viven sin esperanza de un futuro mejor, para promoverlos, defenderlos y hacerlos sujetos de su propia historia. Además, es una exigencia de austeridad para los miembros de la iglesia y la iglesia misma; para poner al servicio de los "pequeños del Señor" sus bienes.

Bien Común: Es el conjunto de condiciones de la vida social que hacen posible a las personas, asociaciones y a cada uno de sus miembros el logro pleno de la propia perfección y desarrollo integral. Por lo tanto, ha de ser el objetivo último que debe orientar toda acción social y política. Requiere la capacidad y la búsqueda constante del bien de los demás como si fuese el propio bien. Es un deber de todos los miembros de la comunidad humana nacional e internacional, según las capacidades de cada uno, reconociendo que la responsabilidad máxima compete al Estado, pues es la razón de ser de la comunidad política.

3. ESTRUCTURA ORGANIZATIVA DE CÁRITAS EL SALVADOR, DIÓCESIS DE SAN VICENTE.



FUENTE: Elaborado por el Br. egresado de la Licenciatura en Trabajo Social, Facultad Multidisciplinaria Paracentral, Departamento de Ciencias de la Educación, Universidad de El Salvador, realizando Pasantía de Práctica Profesional, en la institución de Cáritas, información proporcionada por la institución. Año: 2023.

4. FUNCIONES DEL EQUIPO TÉCNICO.

COORDINADOR EQUIPO DE GESTIÓN DE PROYECTOS.

- Dar lineamientos para la formulación de propuestas por áreas
- Capacitar al equipo técnico en la formulación y gestión de proyectos de desarrollo local
- Identificar posibles cooperantes a nivel local, nacional e internacional
- Elaborar y/o revisar resúmenes ejecutivos de proyectos
- Reunirse mensualmente para evaluar propuestas y trazar líneas estratégicas de cara a la gestión
- Gestionar a nivel local, nacional e internacional proyectos de desarrollo local
- Coordinar con otros niveles como la oficina nacional el desarrollo de propuestas y perfiles de proyectos

COORDINADOR COMITÉ DE EMERGENCIAS.

ACTIVIDADES MENSUALES/ANUALES EN LOS TRES MOMENTOS DE LOS DESASTRES

MOMENTOS DE ATENCION EN EMERGENCIAS Y DESASTRES.

Antes: Situaciones normales

Durante: Situación de Emergencia

Después: Recuperación y Reconstrucción

La asume el director, según la estructura institucional, iniciando con la actualización del PRIS.

ANTES

- Verificar el funcionamiento de las diferentes comisiones.
- Coordinar con las diferentes comisiones.
- Identificar posibles cooperantes junto con la comisión de gestión.
- Crear convenios de cooperación con actores locales y del interior del país (Colaboradores)
- Identificación y asignación de recursos adecuado (Mobiliario y Equipo)
- Coordinar la Alimentación de los Comité de Emergencia Diocesano y colaboradores.
- Coordinar con El Clero Diocesano.

DURANTE

- Velar por el adecuado funcionamiento de cada comisión.
- Coordinar y autorizar la ejecución de actividades de cada comisión.

DESPUÉS

- Coordinar con la comisión Gestión para Canalizar ayuda a mediano y largo plazo, de acuerdo al EDAN.
- Coordinar con el equipo de gestión de proyectos para presentar propuestas para post emergencia.
- Garantizar entrega de informes a Oficina Nacional, cooperantes locales y extranjeros.

Coordinador Técnico Pastoral de La Tierra

OBJETIVO DEL PUESTO DE TRABAJO

Coordinar y supervisar técnicamente el proceso Agropecuario Sostenible, Soberanía Alimentaria y de reconversión productiva a nivel diocesano

- Aportar para Elaborar el Plan Operativo diocesano de Pastoral de la Tierra y asesorar a técnicas/os diocesanos en la elaboración de sus POA's o PAC
- Asistir a talleres propios de la institución o de apoyo ONG'S
- Presentar memoria de labores por proyecto
- Gestionar la Capacitación a técnicos/técnicas diocesanas en temáticas a fines al área
- Velar por una adecuada coordinación entre áreas, a fin de que el trabajo comunitario tenga una integralidad funcional

EN GENERAL LOS COORDINADORES DE ÁREA DEBEN:

- Empoderarse de la identidad y espiritualidad Institucional
- Promover una espiritualidad a través de reflexiones bíblicas en las comunidades tratando de relacionar la coherencia de cada área entre la Fe y la vida.
- Brindar apoyo técnico a otras unidades productivas, financieras y asistenciales de servicio y administrativas que lo requieran.
- Llevar el control de sus presupuestos.
- Llevar un archivo de las solicitudes de fondos, correspondencia recibida y despacha de su área.
- Llevar un control del uso de los recursos asignados a su área y velar por el mantenimiento preventivo de los mismos.
- Discutir con los equipos técnicos de cada unidad los planes operativos (anuales y mensuales y semanales).
- Elaborar y ejecutar programas estableciendo objetivos y metas a corto, mediano

y largo plazo en cada una de las unidades.

- Establezca sistemas de control, supervisión y evaluación de los programas operativos anuales y proyectos encomendados.
- Apoyar las jornadas de capacitación que la unidad realice y coordine con otras áreas.
- Aprobar, dirigir y vigilar la elaboración del presupuesto presentados por los técnicos de su área.
- Asistir y representar a la institución en eventos, reuniones, etc., que se desarrollen a nivel nacional e internacional, previa autorización del director.
- Interpretar y aplicar las políticas y estrategias establecidas en los proyectos al interior de cada área.
- Tomar decisiones a nivel de unidad para corregir desviaciones operativas en el desarrollo de los programas de la Institución.
- Mantener informado al director de los resultados en el trabajo mediante visitas al campo y a través de informes presentados por el personal técnico.
- Presentar al director el respectivo informe del proyecto según el tiempo estipulado en los convenios.
- Elaborar su Plan de trabajo.
- Integrarse a las actividades de Asistencia Social en casos de emergencia o cuando el Director Institucional lo solicite.
- Solicitar por escrito y con el aval de la dirección el material didáctico y papelería que se utilizara en el trabajo de su unidad a la parte contable.

Coordinar y cabildear con las parroquias los proyectos que se ejecutan en sus comunidades.

TÉCNICOS.

El que hacer técnico se dirige principalmente por la operativización de lo acordado en los convenios o sub-convenios con los cooperantes

- Participar en la elaboración y/o actualización y evaluación del Plan Estratégico Diocesano.
- Participar en la elaboración del Plan Operativo de la unidad respectiva tomando como base el Plan Estratégico de la Institución.
- Precisar las metas a alcanzar en sus áreas de trabajo surgida del plan operativo anual y plasmarlos en los planes de trabajo mensuales (elaborar planes de trabajo).
- Organizar, dirigir y coordinar el desarrollo de las actividades bajo su responsabilidad.
- Brindar asistencia técnica en las comunidades

- Presentar planes de trabajo e informes mensuales del trabajo realizado al coordinador de su área.
- Promover una espiritualidad a través de reflexiones bíblicas en las comunidades tratando de relacionar la coherencia de cada área entre la Fe y la vida.
- Brindar apoyo técnico a otras unidades productivas, financieras y asistenciales de servicio y administrativas que lo requieran.
- Llevar un registro documentado de las actividades realizadas por cada visita que se haga en las comunidades.
- Presentar presupuestos de todo tipo de actividades que realicen y que requieran apoyo económico una semana antes del evento al coordinador de su área y anexar la documentación necesaria para ello.
- Asistir a reuniones que se convoque al personal técnico y a otras en las que sean designadas por su coordinador o el Director Institucional.
- Serán los responsables de desarrollar temáticas de capacitación y otras que estén contempladas en el plan de la unidad y otras temáticas sugeridas por algún beneficiario.
- Coordinar y ejecutar actividades conjuntas con otras instituciones siempre y cuando se enmarquen dentro de los objetivos y políticas institucionales a nivel de las comunidades, conservando la identidad institucional.
- Consultar con los referentes de área aquellos gastos que excedan de \$ 300.00 USD antes de comprometerse con las comunidades, aunque estas estén enmarcadas dentro del presupuesto de la unidad.
- Integrarse a las actividades de Asistencia Social en casos de emergencia o cuando su coordinador o el Director Institucional lo solicite.
- Velar por el buen uso y mantenimiento de los recursos que se le asignen.
- Cumplir el reglamento interno y respetar las políticas institucionales

5. MARCO NORMATIVO DE CÁRITAS EL SALVADOR, DIÓCESIS DE SAN VICENTE.

5.1. MOTIVO DE CREACIÓN y BASE LEGAL DE LA INSTITUCIÓN.

MOTIVO DE CREACIÓN.

Según lo establecen los Estatutos de la Fundación Cáritas de El Salvador, en el Capítulo I, referido a la naturaleza, denominación, domicilio y plazo, en el Artículo uno determina qué:

La Fundación Cáritas de El Salvador es el organismo de Pastoral Social de La Iglesia católica, de El Salvador, encargada de organizar, animar, coordinar, promover y gestionar la práctica de la caridad. Erigida Diócesis: diciembre de 1943.

Cáritas de El Salvador, fue fundada el 30 de diciembre de 1960, por iniciativa de Monseñor Luis Chávez y González, como una entidad de utilidad pública, cuyos fines iniciales fueron de caridad y asistencia social en beneficio de aquellas personas que necesitan ayuda apropiada y eficaz fuera del alcance de sus propios recursos. Así mismo nace Cáritas Diocesana de San Vicente siendo su primer presidente Monseñor Pedro Arnoldo Aparicio y Quintanilla, el segundo presidente el obispo fue Monseñor José Oscar Barahona Castillo, el tercer presidente fue el obispo Monseñor José Luis Escobar Alas y actualmente presidente el obispo Monseñor José Elías Rauda Gutiérrez, OFM.

Según el Decreto 93, del Tomo 190 número 59 del Diario Oficial, Caritas de El Salvador existe legalmente desde la publicación de sus Estatutos el 4 de marzo de 1961.

En El Salvador, como en muchos países de América Latina el nacimiento de Caritas coincide con la creación del Programa "Alianza para el Progreso", en el marco de la política de contrainsurgencia desarrollada por Estados Unidos en la década de los 60, estrategia con la cual se pretendía paliar las críticas situaciones de pobreza y malestar social que se vivían la región y que eran el parte de los movimientos guerrilleros de esa época.

Por más de 35 años las energías y motivaciones institucionales de Cáritas de El Salvador, giraron alrededor de la ejecución de estos programas de la "Alianza para el Progreso": Ayuda familiar primer programa que se caracterizó por ser asistencialista los siguientes programas llevan educación e incentivos para el desarrollo comunitario de la Diócesis, Almuerzos Escolares, Alimentos por Trabajo, programas de Salud Materno Infantil, etc.

Todos estos esfuerzos han tenido tareas para cuya realización ha tenido como marco de referencia e inspiración los lineamientos estratégicos de Cáritas

Internationalis (CI), las líneas definidas en cada uno de los Congresos Latinoamericanos y del Caribe de Cáritas, así como los compromisos de seguimiento que a nivel de zona de Centro América, México y Panamá se han venido estableciendo en los últimos años.

El Gobierno de la Fundación es ejercido jerárquicamente y por su orden por la Conferencia Episcopal de El Salvador, por una Junta Nacional, por un Comité Ejecutivo Nacional y por las Juntas Diocesanas y Juntas Parroquiales que se constituyeren en número igual a las Diócesis y Parroquias que existen en la República.

El artículo quinto de los estatutos otorga al presidente de la Junta Nacional la representación legal de la Fundación.

JUNTAS DIOCESANAS y JUNTAS PARROQUIALES. Las Juntas Diocesanas y Parroquiales se constituirán en forma similar a la prescrita para la Junta Nacional y cumplirá en sus respectivas jurisdicciones con las resoluciones de la Junta o Juntas que fueren sus superiores jerárquicos.

BASE LEGAL DE LA INSTITUCIÓN.

Según el Decreto 93, del Tomo 190 número 59 del Diario Oficial, Caritas de El Salvador existe legalmente desde la publicación de sus Estatutos el 4 de marzo de 1961.

La primera reforma a estos Estatutos se produce en 1978, de esta reforma se extrae el literal a del tercer artículo que establece como uno de los objetivos de Caritas de El Salvador, "Promover y realizar en el país el desarrollo integral del hombre y la prestación de asistencia caritativa en forma organizada, coordinando sus actividades con la política social desarrollada por la Conferencia Episcopal de El Salvador, y colaborar con las instituciones católicas de asistencia social establecidas".

5.2. BENEFICIOS QUE OFRECE CÁRITAS EL SALVADOR, DIÓCESIS DE SAN VICENTE.

Descripción del rubro:

Cáritas es el organismo oficial de la Iglesia, que quiere hacer patente el amor de Dios hacia los más pobres, los últimos, los que no cuentan. Cáritas expresa el amor preferencial de Dios por los más empobrecidos y excluidos, mediante acciones dirigidas a la asistencia, promoción y transformación de las estructuras sociales, hacia un cambio de valores.

- Actualmente Cáritas San Vicente aborda El desarrollo de la persona Humana, desde el punto de vista Integral y Solidario y acogemos el enfoque de desarrollo del territorio.
- En ese sentido los procesos, programas y proyectos apuntalan a la generación de capacidades en las personas con mayores condiciones de vulnerabilidad y con deseos de crecimiento, mejora personal y familiar en el área de **agricultura sostenible**, la **gestión integral del riesgo** y el área de agua para necesidades básicas y saneamiento ambiental básico.
- Por tanto, el desarrollo a nivel comunitario es eminentemente una acción educativa porque con ésta se procura modificar las actitudes y prácticas que se oponen al mejoramiento social y económico.
- Por tanto, Cáritas San Vicente apuesta al desarrollo de las personas en sus territorios, en armonía con los bienes de la creación y con uso de sus capacidades (endógeno) apoyándolos con capital semilla o con un aporte comunitario.

PROYECTO: AUMENTANDO LA CAPACIDAD DEL SISTEMA NACIONAL DE PROTECCIÓN CIVIL EN EL SALVADOR-ALCANCES.

- Cooperante: CRS BHA-USAID
- Orientación Estratégica: 2

“Reducir riesgos, salvar vidas, reconstruir comunidades”, Para la implementación de esta orientación estratégica, será necesario aprovechar la experiencia y

capacidades instaladas local y nacionalmente para prevenir y dar respuesta a las emergencias y desastres.

5.3. REFERENTE INSTITUCIONAL DE LA PASANTÍA DE PRÁCTICA PROFESIONAL EN CÁRITAS EL SALVADOR, DIÓCESIS DE SAN VICENTE.

Lic. José Alfonzo Salinas Hernández

Licenciado en Trabajo Social.

Técnico de proyecto, en Cáritas El Salvador, Diócesis de San Vicente.

6. OBJETIVO GENERAL.

6.1. Cooperar con Cáritas Diócesis de San Vicente, en el Proyecto ALCANCES "Aumentando La Capacidad del Sistema Nacional de Protección Civil en El Salvador", mediante temas de gestión integral de riesgo, considerando las comisiones de protección civil de 8 comunidades de Verapaz y Guadalupe.

6.2. OBJETIVOS ESPECÍFICOS.

6.2.1. Elaborar material didáctico de análisis de riesgo para jornadas de capacitación y seguimiento en las 8 comunidades, San Jerónimo el Limón, Molinero, Aguacaliente y San Antonio Jiboa del Municipio de Verapaz; la carbonera, San Benito Piedra Gorda, Urbanización Vista a Volcán y San Emigdio del municipio de Guadalupe.

6.2.2. Realizar una base de datos, para la sistematización de información del proyecto ALCANCES, tomando en cuenta aspectos generales.

6.2.3. Apoyar en la institución de Cáritas en trabajos administrativos, para la elaboración de cartas didácticas, memorias, y agendas.

7. DESCRIPCIÓN DETALLADA DE LAS ACTIVIDADES DE PASANTÍA DE PRÁCTICA PROFESIONAL DESARROLLADAS.

A continuación, se explica cómo se han dividido las actividades durante la pasantía.

Han sido 42 actividades, de estas 18 son administrativas: apoyando y acompañando al técnico de Cáritas, en la elaboración de material didáctico, agendas, cartas didactas, base de datos y 24 son comunitarias: apoyando y acompañando al técnico de Cáritas, a las comunidades en capacitaciones, mapa de riesgo, explicando la identificación y gestión de fondos, seguimientos a micro proyectos, a la elaboración de micro proyectos.

Las 8 comunidades durante el proyecto ALCANCES, han tenido la experiencia de:

-Conocer que se ha trabajado en fase 1 y fase 2, en cada fase 2 comunidades de cada municipio de Verapaz y Guadalupe.

-Conformación de Comisiones Comunales de Protección Civil, (CCPC)

-Análisis de riesgo, (permitiéndoles conocer e identificar las zonas).

-Actividades varias: talleres de elaboración de micro proyectos, jornada de ley de protección civil, plan comunal, mapa de riesgo (identificación de 3 riesgos y de los cuales 1 se elige para su intervención), intercambio de conocimientos.

-Capacitaciones de brigadas: evacuación y rescate, monitoreo y alarma, albergues temporales, curso básico de primeros auxilios.

-Elaboración de micro proyectos, (seguimiento, estructura, presupuesto: cooperantes, comunidad y la contrapartida, alcaldía.

Ahora bien, una vez conocida una parte del contexto del proyecto que viene trabajando desde el año 2021; a continuación, se dan a conocer las actividades según han avanzado hasta la fecha del 2023, y de las cuales se ha apoyado y acompañado al técnico de Cáritas, durante la Pasantía de Práctica Profesional.

Para el desarrollo y descripción de las actividades es necesario entenderlas desde tres elementos: el primero, "el rol como pasante en la actividad", la segunda, "la descripción detallada de la misma" y la tercera, "el contenido de la actividad".

7.1. A1 -Preparación de material didáctico para capacitación de evacuación y rescate. (16 de mayo 2023).

Para esta actividad el rol como pasante es apoyar al técnico en la revisión de ortografía del contenido de la presentación, además de preparar la agenda, carta didáctica y realizar la memoria.

La actividad tiene como fin elaborar una agenda, y carta didáctica, la cual es de utilidad al momento de su desarrollo. Durante la actividad se ven los conceptos: Alerta, Objetivos, tipos de alerta, evacuación, alarma y funciones antes, durante y después, las responsabilidades de la población ante una evacuación, dificultades en proceso de evacuación y el esquema del proceso de evacuación. Finalmente, la actividad culmina con el desarrollo de una memoria, en el que se reúne todo lo que se ha realizado.

La actividad contiene:

[Agenda](#) (pág.49)

[Carta didáctica \(págs. 136-137\)](#)

[Memoria. \(pág. 53\)](#)

7.2. A2 -Capacitación de evacuación y rescate. (17 de mayo 2023).

Como pasante se asiste a la actividad, se pasa asistencia, se toman fotografías, se observa (información que será de utilidad para la memoria) y orienta en preguntas que solicitan los participantes acerca de zonas de riesgo y zonas seguras.

La actividad es desarrollada por técnicos de la Dirección General de Protección Civil, (DGPC), durante la realización como institución desde Cáritas, se apoya con resolver dudas o preguntas a los participantes de las comunidades, y al final se hace una memoria de todo lo expuesto.

La actividad contiene:

[Memoria. \(págs. 53-56\)](#)

[Fotografías. \(págs. 90-91\)](#)

7.3. A3-Preparación material didáctico para capacitación. (17 de mayo 2023)

Se apoya y trabaja durante el día, en la preparación de la agenda y carta didáctica, las cuales tienen su propósito para la capacitación de la semana siguiente de las actividades (A4 Y A5).

La actividad contiene:

1. [Agenda](#) (págs. 49-50) 2. [Agenda \(págs.50-51\)](#)

1- [Carta didáctica](#) (págs. 138-139) 2- [Carta didáctica. \(págs. 140-141\)](#)

7.4. A4 -Curso básico sobre primeros auxilios. (18 de mayo 2023)

La función en la actividad está en caminata a observar, pasar asistencia, tomar fotografías, orientar en preguntas acerca de la información del curso, participar en los ejercicios, y finalmente elaboración de memoria.

A continuación, se explica que el mismo día se realizan 2 actividades, (A4 Y A5), esto porque cada actividad tiene sus lecciones. Ahora bien, hay que mencionar que estas actividades son desarrolladas por los técnicos de la Dirección General de Protección Civil, (DGPC) y el apoyo del técnico de Cáritas.

Lección I – Lección Introdutoria, Lección II – Generalidades de los Primeros Auxilios y Botiquín, Lección III – El Cuerpo Humano y Lección IV – Evaluación Del Paciente.

Luego, en la siguiente actividad:

La actividad contiene:

[Memoria \(págs. 56-59\)](#)

[Fotografías \(págs. 92-93\)](#)

7.5. A5-Curso básico sobre primeros auxilios. (18 de mayo 2023)

Al igual que la actividad 4, la función en la actividad está en caminata a observar, tomar fotografías, pasar asistencia, orientar en preguntas acerca de la información del curso, participar en los ejercicios, y finalmente elaboración de memoria.

Los técnicos de Protección Civil dan Retroalimentación de la lección IV Evaluación del Paciente, Lección V Vendajes, Lección VI Heridas en Tejidos Blandos, Lección VII, Hemorragias y Shock Hipovolémico.

La actividad contiene:

[Memoria \(págs. 59-62\)](#)

[Fotografías. \(págs. 94-95\)](#)

7.6. A6- Seguimiento a la organización Comisión Comunal de Protección Civil "CCPC" Molinero. (19 de mayo 2023).

Como pasante, durante la actividad se pregunta a los participantes de las comunidades el avance del mapa de riesgo.

El técnico de Cáritas, como responsable también participa mediante la observación, y luego pregunta acerca del avance del mapa de riesgo, precisamente solo lo visualiza, y se da orientaciones para que sigan avanzando en su elaboración.

7.7. A7-Seguimiento a la organización Comisión Comunal de Protección Civil "CCPC". (22 de mayo 2023).

Durante la actividad se pasa lista y se observa, es la principal función.

También se da apoyo y acompañamiento al técnico, el cual es el responsable del desarrollo de la actividad, la cual es mediante la observación, además, se les pregunta que les va pareciendo el curso en desarrollo.

Para las siguientes actividades, son desarrolladas por técnicos de la Dirección General de Protección Civil, (DGPC) y apoyados desde Cáritas en cuanto a la logística y control de asistencia.

7.8. A8- Curso básico sobre primeros auxilios. (22 de mayo 2023).

La función en la actividad está en caminata a observar, pasar asistencia, tomar fotografías, orientar en preguntas acerca de la información del curso, participar en los ejercicios, y finalmente elaboración de memoria.

Los responsables de la actividad son los técnicos de protección civil, en esta se estudia la Lección VIII– Lesiones en Huesos y Articulaciones, Lección IX- OVACE- Paro Respiratorio y Paro Cardíaco. Y el ABC DE LA VIDA, correspondiente a la Lección IX- OVACE- Paro Respiratorio y Paro Cardíaco, y Lección X – Movilización y Transporte. Para ello se hace mediante conceptos y ejemplos. Para ir finalizando, se hace el ultimo de esta jornada:

La actividad contiene:

[Memoria \(págs. 62-65\)](#)

[Fotografías.](#) (págs. 96-97)

7.9. A9- Curso básico sobre primeros auxilios. (22 de mayo 2023).

Al igual que la actividad 8, la función en la actividad está en caminata a observar, pasar asistencia, tomar fotografías, orientar en preguntas acerca de la información del curso, participar en los ejercicios, y finalmente elaboración de memoria.

Los responsables de la actividad son los técnicos de protección civil, la cual tiene como meta, evaluar y realizar una dramatización, entonces, se hace la Evaluación Escrita y desarrollo de los casos a dramatizar, finalmente los 2 Equipos realizan sociodrama, en donde aplican todos los conocimientos adquiridos. Finalmente se hace una memoria que recoge todo el contenido.

La actividad contiene:

[Memoria \(págs. 65-66\)](#)

[Fotografías.](#) (pág. 98-99)

7.10. A10-Seguimiento a la organización Comisión Comunal de Protección Civil "CCPC", San Benito. (23 de mayo 2023)

Se apoya al técnico en pasar lista y además se observa durante la reunión con la finalidad de tomar nota de los detalles que hablan del mapa de riesgo y del plan, que al final se describen en la memoria.

El responsable de la actividad es el técnico de Cáritas, por lo que la actividad permite conocer los avances del proceso del proyecto ALCANCES, mediante el seguimiento al mapa de riesgos y del Plan. El desarrollo de la jornada da paso a expresar en primera instancia el seguimiento al mapa de riesgo, en donde se explica cómo se ha elaborado. Con el apoyo de los otros miembros de la comunidad en el mapa se alcanza a reflejar zonas inseguras, que por lo general son las quebradas. Finalmente, según el material donde está la simbología y el mapa ya se ha identificado todo y las casas están ubicadas que era lo que más hacía falta, no obstante, es preciso mencionar que haría falta realizar un CENSO, para complementar la información del Plan.

La actividad contiene:

[Memoria \(págs.66-68\)](#)

7.11. A11-Seguimiento a la organización Comisión Comunal de Protección Civil "CCPC", Molinero. (23 de mayo 2023)

Durante la actividad, la función es acompañar y observar.

La actividad está bajo la responsabilidad del técnico de Cáritas, el seguimiento es mediante la observación, en el que se hace para saber el avance del mapa de riesgo, se dan orientaciones para que sigan avanzando en su elaboración y que tienen que poner la simbología de acuerdo con los puntos cardinales.

7.12. A12-Trabajo administrativo (Sistematización de datos e información del proyecto ALCANCES. (24 de mayo 2023)

La actividad es responsabilidad del pasante, el cual trabaja en la creación de la base de datos.

Se trabaja en la institución, la actividad a partir de este día, y los días que seguirán, tiene como fin realizar una base de datos de las CCPC, (COMISIONES COMUNALES DE PROTECCIÓN CIVIL), con relación al proyecto ALCANCES.

Para este primer día, se hace la tabla contiene el orden, nombre, brigada, comunidad, sexo, días; cada apartado porque para ello se base en las brigadas que han participado las 4 comunidades, (San Benito, Molineros, El Limón, La Carbonera), y las brigadas son: evacuación y rescate, Monitoreo y Alarma, Albergues Temporales, Curso Básico de Primeros Auxilios. Toda la información en un solo documento de Excel, solo que cada hoja tiene su comunidad, brigadas y participantes.

7.13. A13-Trabajo administrativo (Sistematización de datos e información del proyecto ALCANCES. (25 de mayo 2023).

La actividad es responsabilidad del pasante, en esta se sigue avanzando en la creación de la base de datos.

Se parte de la elaboración de la tabla que contiene el orden, nombre, actividad, comunidad, sexo, y total general, en donde en esta tabla se identifica la actividad de Elaboración de Mapa de Riesgos, (MOLINEROS), Seguimiento a la elaboración del Plan Comunal de Protección Civil, (SAN JERONIMO EL LIMÓN), Análisis de Riesgo, (SAN BENITO), Elaboración de Planes Comunales de Protección Civil, (4 comunidades, San Benito, Molineros, El Limón, La Carbonera), Análisis de Riesgo (MOLINEROS). Toda esta información en un solo documento de Excel.

7.14. A14 -Seguimiento a la organización Comisión Comunal de Protección Civil "CCPC", Molinero. (30 de mayo 2023).

Se da apoyo y acompañamiento, además, se pasa lista, se toman fotografías, se observa y se realiza una memoria.

La actividad está a cargo del técnico de Cáritas, la reunión comienza con la revisión del mapa de riesgo, en el que se visualiza terminado en su mayoría, en donde ya se identificaron y señalaron cada punto según su simbología, además se hacen

algunas observaciones que tiene que ver con la orientación a la hora de leer el mapa de los puntos cardinales, y cambiar la simbología de lugar, poner nombre al mapa y finalmente que cada color coincida. Y finalmente se hace un breve espacio para hablar del plan, el cual ya está terminado, solamente deben pasarlo a las páginas entregadas.

La actividad contiene:

[Fotografías. \(pág. 100\)](#)

[Memoria. \(pág. 68\)](#)

7.15. A15 -Trabajo administrativo (Sistematización de datos e información del proyecto ALCANCES. (31 de mayo 2023)

Actividad bajo la responsabilidad del pasante.

Se sigue con la elaboración de la tabla que contiene el orden, nombre, actividad, comunidad, sexo, y total general; ahora bien, las actividades son: PLAN COMUNAL DE PROTECCIÓN CIVIL, (LA CARBONERA), MAPA DE RIESGOS, (SAN BENITO). Toda esta información en un solo documento de Excel.

7.16. A16 -Trabajo administrativo (Sistematización de datos e información del proyecto ALCANCES. (01 de junio 2023).

La actividad está bajo la responsabilidad del pasante, además se trabaja en apoyo a la elaboración del micro proyecto de la comunidad San Emigdio, Guadalupe. se toman fotografías del lugar.

En el desarrollo se hace la base y elaboración de la tabla, para ello esta debe contener, orden, comunidad, brigada, nombre, sexo, fecha y total general, todo el documento tiene cuatro hojas, en el que está separado por hojas, con nombres de: Evacuación y rescate, Monitoreo y Alarma, Albergues Temporales, Y Curso Básico de Primeros Auxilios, en donde se agregaran toda la información de los participantes en cada una de ellas.

-Apoyo en la elaboración del micro proyecto, "Construcción de bóveda de paso como ruta de evacuación" de la Comunidad San Emigdio, del Municipio de Guadalupe.

La actividad contiene:

[Formato de la estructura del micro proyecto. \(págs. 82-84\)](#)

[Fotografía. \(pág. 100\)](#)

7.17. A17-Preparación de material didáctico para intercambio de conocimiento. (06 de junio 2023)

Es preciso mencionar que se apoya en la revisión de ortografía, darle forma y creatividad a la presentación.

La actividad de la preparación del material es responsabilidad del técnico de Cáritas, desarrollando la presentación de la diapositiva, la cual tiene como fin para el intercambio de conocimiento, por lo que el contenido que contiene es: conformación de la CCPC, fortalecimiento de la capacitación de brigadas: albergues temporales, primeros auxilios, monitoreo y alarma, y evacuación y rescate, además del análisis de riesgo mediante el mapa de riesgos y plan comunal de protección civil, y elaboración de recursos y ejecución de micro proyecto.

La actividad contiene:

[Información del material didáctico. \(págs. 85-86\)](#)

7.18. A18-Preparación de material didáctico para intercambio de conocimiento. (07 de junio 2023)

Como pasante se sigue apoyando, como lo antes mencionado en la actividad 17.

El técnico, para este día da seguimiento en la elaboración, además, se evidencia la información en la presentación del proyecto: Construcción de contenedor para transferencia de Desechos sólidos para su disposición final y capacitación de su sensibilización. Para ello es necesario, el riesgo identificado a mitigar, (botaderos de basura al aire libre), proyecto a ejecutar el contenedor tiene las medidas de,

Largo 4 metros, ancho 1.5 metros y alto 1 metro. Se finaliza con desafíos en el proceso, limitantes en el proceso de gestión de recursos, logros de gestión, e impacto del micro proyecto.

7.19. A19 -Seguimiento a la comunidad la Carbonera. (08 de junio 2023)

Se apoya al técnico en pasar lista, tomar fotografías y además se observa durante la reunión con la finalidad de tomar nota de los detalles que hablan de la "ley de protección civil", que al final se describen en la memoria.

La actividad. está a cargo del Técnico de la Dirección General de Protección Civil y desde Cáritas se brinda seguimiento a la jornada en su observación, la cual tiene como meta, el desarrollo de "Ley General de Protección Civil, Prevención, y Mitigación de Desastres y sus Reglamentos".

En primera instancia se les entrega material de apoyo que contiene la ley, que servirá para llevar la lectura, además, se informa que la jornada será un poco cansada, esto porque el tema a tratar contiene en su mayoría conceptos y en su totalidad es de carácter teórica. Por lo que, para el desarrollo de la exposición, se explica la "Ley General de Protección Civil, Prevención, y Mitigación de Desastres y sus Reglamentos", y entre ellos están: Sanción y publicación, objeto de la ley, finalidad, el objeto (RFCSNPP), constitución del sistema, integración de las comisiones, nacional, departamental, municipal y comunal.

Las funciones de las comisiones antes mencionadas, Atribuciones de las comisiones comunales, situaciones excepcionales, (RFCSNPC), personal técnico (reglamento), centro de operaciones de emergencias, los tipos de alertas (verde, amarilla, naranja y roja), Derechos de las personas frente al organismo del sistema y los Deberes.

Además, se les menciona que algunos artículos, que como comisión deben conocerlos de primera mano, están: Los artículos, 7, 8, 11, 13, 15, 16, 22, y 23. Ahora bien, esos son algunos, no obstante, deben estudiar toda la ley, pero, como comisión deben estar enfocados en los 15, 17 que habla de las comisiones y de 22 y 23 del sistema de alerta, además, deben conocer como está estructurado

protección civil, según la pirámide, Nacional, departamental, municipal y comunal, esto con la idea de a quien acudir en situaciones de emergencia o según sea el proceso que se quiera realizar.

La actividad contiene:

[Fotografías. \(pág. 101\)](#)

[Memoria \(págs. 68-69\)](#)

7.20. A20- Intercambio de conocimientos entre comunidades en procesos de formación de micro proyectos. (13 de junio 2023)

Se trabaja en la realización de la convocatoria para el intercambio de conocimientos.

El técnico está a cargo de convocarlos, es por ello que la actividad tiene como base recordarles a los miembros de las CCPC de las 8 comunidades, la cual se les hace mediante el uso de la tecnología, considerando: el sistema de llamada y vía WhatsApp, para que puedan asistir el miércoles a la actividad-reunión, en la comunidad Agua Caliente, de Verapaz.

La actividad contiene:

[Convocatoria. \(pág. 86\)](#)

7.21. A21 -Intercambio de conocimientos entre comunidades en procesos de formación de micro proyectos. (14 de junio 2023)

Durante la actividad la función como pasantes es pasar lista y observar.

La actividad está a cargo del técnico de Cáritas, y coordinadores y miembros de las CCPC, para ello se visita las comunidades o grupos que estén trabajando proyectos similares, que tengan como base la gestión de riesgo, donde se espera: analizar, priorizar, para realizar acciones, pero es más que todo para conocer el proceso, limitantes y alcances, logros. Proceso en cuanto a la conformación, fortalecimiento de capacidades, y la gestión de recursos para los micro proyectos, y en cada uno de ellos limitantes y alcances que han tenido de las CCPC. Por lo tanto, lo antes mencionado, más la presentación realizada en "material didáctico" de la actividad

“contenedor de basura en la comunidad agua caliente”, se expone como experiencia, más los aspectos antes mencionados. En esta participan las 8 comunidades.

7.22. A22 -Seguimiento a la comunidad San Benito. (15 de junio 2023).

Acompañamiento a la comunidad, donde se pasa lista y se observa.

La actividad es desarrollada por el técnico de Cáritas, en donde el seguimiento tiene como base conocer el mapa de riesgo y el plan, por lo que en cuanto al mapa de riesgo está hecho en la manta, el cual se presentará en la juramentación que se hará en julio, pero, en cuanto al plan siguen avanzando en llenar cada apartado.

7.23. A23 -Trabajo administrativo (Sistematización de datos e información del proyecto ALCANCES). (20 de junio 2023)

Actividad bajo la responsabilidad del pasante.

En cuanto al desarrollo de la actividad, se comienza con el consolidado final, en el que se elabora la tabla la cual contiene: orden, nombre, DUI, comunidad, Sexo, P (V/D) Población Vulnerable/Discapacitados (embarazadas, discapacitados, personas de interés, adultos mayores, otros). EDAD (Men. 25, 25-40, 41-60. May 60. Actividades (Análisis de Riesgo, Elaboración de Mapas de Riesgos, Elaboración de Planes Comunales de Protección Civil, Seguimiento a la elaboración del Plan Comunal de Protección Civil. Brigadas, (Evacuación y Rescate, Monitoreo y alarma, Albergues Temporales y Curso Básico de Primeros Auxilios), y Total general.

Para este día se trabaja en las comunidades de La Carbonera y San Benito de Guadalupe. Toda esta información en un solo documento de Excel.

Durante el día también se apoya en la realización de presupuesto para materiales de construcción para micro proyecto, “Construcción de bóveda de paso como ruta de evacuación” de la Comunidad San Emigdio, del Municipio de Guadalupe”

La actividad contiene:

[Formatos de las tablas del presupuesto. \(págs. 87-88\)](#)

7.24. A24 -Trabajo administrativo (preparación de cartas didácticas y agendas). (21 de junio 2023).

Actividad bajo la responsabilidad del pasante.

La descripción de esta actividad tiene como propósito la realización de carta didáctica en la que se describe el desarrollo y además se realiza la agenda, ambas para la Capacitación sobre elaboración de perfiles de micro - proyectos.

La actividad contiene:

[Agenda. \(pág. 51\).](#)

[Carta didáctica. \(págs. 142-143\)](#)

7.25. A25 -Trabajo administrativo (Sistematización de datos e información del proyecto ALCANCES). (22 de junio 2023).

Actividad bajo la responsabilidad del pasante.

Esta actividad es continuación del consolidado final, por lo que en esta se trabaja con las comunidades de San Jerónimo El Limón y Molineros, de Verapaz. Toda esta información en un solo documento de Excel.

-También se permite el desarrollo de ir a dos ferreterías a realizar cotizaciones de materiales para el micro proyecto, "Construcción de bóveda de paso como ruta de evacuación" de la Comunidad San Emigdio, del Municipio de Guadalupe.

La actividad contiene:

[Tabla de materiales a cotizar. \(pág. 89\)](#)

7.26. A26 -Capacitación sobre elaboración de perfiles de micro – proyectos. (27 de junio 2023)

La actividad 26 y 27 tienen el mismo nombre, pero, en la 26 hace referencia a la creación del material didáctico y la 27 al desarrollo, es por eso por lo que:

Como pasante en esta actividad se apoya al técnico de Cáritas en: Material de apoyo, que incluye la preparación; (impresión de los materiales, plumones, tirro, proyector) diapositivas, carta didáctica.

La actividad contiene:

[Carta didáctica.](#) (págs. 142-143)

7.27. A27 -Capacitación sobre elaboración de perfiles de micro – proyectos. (28 de junio 2023)

Se acompaña a la actividad, se pasa lista y se observa.

La actividad está a cargo del técnico de Cáritas, la cual explica que esta comprende la elaboración de la propuesta, y luego cómo elaborar los micro proyectos, por lo tanto, se tiene la explicación de:

-Formulación de proyecto (estructura)

-Gestión de proyectos: concepto de que es un proyecto, identificación de ideas de proyectos (mapas y plan comunal) de 3 problemas, 1 de ellos se elige.

-Etapas de la gestión del proyecto: Organización del grupo social, identificación del proyecto, presentación y análisis del proyecto, elaboración en términos de proyectos, futuro del proyecto, análisis de los involucrados.

-Gestión de proyecto, conceptualización: planificar, formas de planificar, la importancia a futuro, que es un proyecto y participantes en los proyectos.

7.28. A28 -Seguimiento a la comunidad el Molinero. (29 de junio 2023).

Se apoya al técnico en pasar lista, tomar fotografías y además se observa durante la reunión con la finalidad de tomar nota de los detalles que hablan de la "ley de protección civil", que al final se describen en la memoria.

La actividad tiene como fin, el desarrollo de "Ley General de Protección Civil, Prevención, y Mitigación de Desastres y sus Reglamentos". Y para ello, está a cargo del Técnico de la Dirección General de Protección Civil y desde Cáritas se brinda seguimiento a la jornada en su observación.

Antes de iniciar con la jornada, hay un espacio para la observación del mapa de riesgo, que hoy en día ya lo tienen hecho en la manta, aunque se le hacen algunas observaciones en cuanto a los puntos cardinales y la simbología.

Por lo que durante la jornada se identifica la explicación de: Sanción y publicación, objeto de la ley, finalidad, el objeto (RFCSNPP), constitución del sistema, integración de las comisiones, nacional, departamental, municipal y comunal. Las funciones de las comisiones antes mencionadas, Atribuciones de las comisiones comunales, situaciones excepcionales, (RFCSNPC), personal técnico (reglamento), centro de operaciones de emergencias, los tipos de alertas (verde, amarilla, naranja y roja), Derechos de las personas frente al organismo del sistema y los Deberes. Además, se les menciona que algunos artículos, que como comisión deben conocerlos de primera mano, están: Los artículos, 7, 8, 11, 13, 15, 16, 22, y 23.

De tal manera que, esos son algunos, no obstante, deben estudiar toda la ley, pero, como comisión deben estar enfocados en los 15, 17 que habla de las comisiones y de 22 y 23 del sistema de alerta, además, deben conocer como está estructurado protección civil, según la pirámide, Nacional, departamental, municipal y comunal, esto con la idea de a quien acudir en situaciones de emergencia o según sea el proceso que se quiera realizar.

La actividad contiene:

[Memoria \(págs. 69-70\)](#)

[Fotografías.](#) (pág. 102)

7.29. A29 -Seguimiento a las 4 comunidades para ejecución de los micro – proyectos. (Primera semana de julio 2023).

La función en primera instancia es recordarle al técnico que debe llamar a los coordinadores de las comunidades, al siguiente día acompañar al técnico a las comunidades para tomar fotografías, observar y el tercer día elaboración de la memoria de lo realizado anteriormente.

La actividad es responsabilidad del técnico de Cáritas, la cual comienza con el martes, llamándoles para informar que los días posteriores se llegará.

Para el miércoles, en cuanto a la comunidad, Vista Al Volcán, el seguimiento tiene como principio conocer como han instalado el sistema de alerta temprana, y pasar recogiendo el material de conexión para llevarlo a la comunidad San Antonio Jiboa. Además, para la comunidad agua caliente, se va a visitar el lugar donde se ha hecho la obra de contenedores de basura para tomar fotografías. También se solicita firma de entrega de insumos para colocación de "3 contenedores" como parte de mitigación en la comunidad San Antonio Jiboa, del municipio de Verapaz, en el marco del proyecto "ALCANCES", en donde este día se entregan.

Ahora bien, para el jueves se va a la comunidad San Antonio Jiboa a tomar medidas a los contenedores para su posterior colocación en zonas específicas, se espera que uno de ellos quede en las afuera de la comunidad, otro en la casa comunal y el ultimo cerca de una iglesia. Después se va a solicitar firma de entrega de insumos para la ejecución de obra de mitigación "construcción de bóveda de paso como ruta de evacuación" en la comunidad San Emigdio, del municipio de Guadalupe, en el marco del proyecto "ALCANCES". También es necesaria la firma de la entrega de insumos para la construcción de obra de mitigación "contenedor para basura" en la comunidad agua caliente, del municipio de Verapaz, en el marco del proyecto "ALCANCES". AGUA CALIENTE. Y finalmente en la tarde se describe lo antes mencionado en ambos días.

La actividad contiene:

[Memoria \(págs. 70-71\)](#)

[Fotografías \(págs. 103-104\)](#)

7.30. A30 -Entrega y finalización de los micro – proyectos. (segunda semana de julio 2023).

La función como apoyo en esta actividad es igual a la 29, es decir, en esta también, en primera instancia es recordarle al técnico que debe llamar a los coordinadores

de las comunidades, en los días siguiente acompañar al técnico a las comunidades para tomar fotografías, observar.

La actividad está a cargo del técnico de Cáritas, para ello se le acompaña, y esta actividad comienza con el martes 11 de julio, se coordina con las comunidades para informar que el miércoles y jueves se hará la reunión para entrega de los micro proyectos.

Ahora bien, para el miércoles la comunidad de Agua Caliente entrega su micro proyecto el cual consiste en la "construcción de contenedor de basura" y la comunidad de San Antonio Jiboa, su micro proyecto de "contenedores de basura", los cuales son tres de plástico, puestos en lugares estratégicos de la comunidad, ambas comunidades del municipio de Verapaz.

Para el jueves, la comunidad de Urbanización Vista Al Volcán, con su micro proyecto de "construcción de túmulos y señalización en la carretera" y la comunidad de San Emigdio, con su micro proyecto de "construcción de una bóveda en el caserío los Martínez, como ruta de evacuación", ambas comunidades del municipio de Guadalupe. Durante la entrega asisten las personas de las comunidades y los cooperantes del proyecto CRS, USAID.

Nombres de los micro proyectos fase 1:

San Emigdio, Guadalupe: "Construcción de bóveda de paso como ruta de evacuación"

Agua Caliente, Verapaz: "Construcción de contenedor para transferencia de Desechos sólidos para su disposición final y capacitación de su sensibilización".

Vista Al Volcán, Guadalupe: "Construcción de túmulos y señalización en la carretera" obra que al final no se ejecuta y los recursos para ello pasan a las demás comunidades de la fase 2.

San Antonio Jiboa, Verapaz: "Instalación de contenedores y proceso de capacitación"

La actividad contiene:

[Fotografías](#). (págs. 105-106)

7.31. A31 -Reconocimiento Legal de la Comisión Comunal de Protección Civil, "CCPC". (Tercera semana de julio 2023).

Para su explicación, esta tiene un proceso, la primera es la logística, la segunda la juramentación, y, la tercera tiene como base la realización del informe/memoria de la actividad anterior, (toda la actividad está a cargo del técnico de Cáritas).

Ahora bien, como pasante se poya en la logística el primer día, el segundo se pasa lista (día de juramentación) se toman fotografías, se observa y el tercer día la elaboración de la memoria.

Para la explicación de la actividad, el martes se va a realizar la logística para preparar el lugar, que tiene su estadía en la casa de la mujer, en Guadalupe, para ello se ordenan las mesas, las sillas y se hace limpieza.

El miércoles tiene la realización de la juramentación en la casa de la mujer, de Guadalupe, para ello el procedimiento en primer lugar consiste en poner los mapas de riesgos de cada comunidad en la pared, además se toma asistencia en el que se anotan en un listado a todos los participantes de las comunidades, autoridades, y luego hay otro listado donde en cada página se anotan a solo a los que pertenecen a su comunidad. Además, se van tomando apuntes de la jornada, por lo que esto al final contribuye a la elaboración de informe/memoria de jornada. Finalmente, después de toda la intervención de los representantes coordinadores de las CCPC y autoridades, y juramentación, viene el almuerzo y se culmina con la logística del lugar.

Ahora bien, el jueves se realiza el informe/memoria, en el que se recopila la información de la juramentación, para ello, se presenta la agenda: Registro de participantes.

- Saludo y bienvenida
- Conformación de las mesas principales

- Presentación de las comunidades participantes y representantes de instituciones
- Palabras de bienvenida del sr. alcalde
- Himno Nacional
- Oración inicial y bendición de las CCPC
- Presentación de proceso del proyecto ALCANCES
- Participación de la mesa principal de las CCPC
- Participación de la mesa principal de Instituciones
- Lectura de Acta
- Juramentación de las CCPC
- Palabras de agradecimiento
- Cierre

Cada apartado antes escrito, se realiza como parte de la actividad. (ver información en anexo).

La actividad contiene:

[Fotografías. \(pág. 107\)](#)

[Memoria. \(págs. 72-74\)](#)

7.32. A32 -Seguimiento a la elaboración de micro – proyectos, de 4 comunidades. (Cuarta semana de julio 2023).

Se apoya en recordarle al técnico que debe llamar a los coordinadores de las comunidades, al siguiente día acompañar al técnico a las comunidades para tomar fotografías, observar y el tercer día elaboración de la memoria de lo realizado anteriormente.

El martes 25, se coordina con las comunidades de El Limón, Molineros, San Benito, La Carbonera, para dar seguimiento a los micro proyectos.

Por lo que, para el miércoles, se va a las comunidades de El Limón y Molineros (Durante esta visita también se va San Antonio Jiboa, Vista Al Volcán, Agua Caliente, del Municipio de Verapaz, en donde se revisa el micro proyecto y plan que están trabajando, además se entrega material para que puedan seguir trabajando y

se dan orientaciones, de parte del técnico de Cáritas, para que puedan ir priorizando los problemas del micro proyecto.

El jueves, se visitan las comunidades de San Benito, La Carbonera, para esto es el mismo proceso, revisa el micro proyecto y plan que están trabajando, además se entrega material para que puedan seguir trabajando y se dan orientaciones, de parte del técnico de Cáritas, para que puedan ir priorizando los problemas del micro proyecto.

La actividad contiene:

[Fotografías. \(págs. 108-109\)](#)

[Memoria. \(págs. 74-75\)](#)

7.33. A33-Seguimiento para la gestión de recursos de la fase 2. (agosto 2023).

Se acompaña al técnico de Cáritas a las comunidades, y se observa.

Actividad bajo la responsabilidad del técnico, en donde explica que en la fase 2, están las comunidades de: La Carbonera y San Benito del municipio de Guadalupe, Molineros, San Jerónimo EL Limón del municipio de Verapaz, tiene como fin la coordinación entre las CCCP y las alcaldías para la gestión de recursos.

Pero, antes de ello, es necesario mencionar que esto se hace en primer lugar, identificando la propuesta "micro proyecto", luego se debe elaborarla, posteriormente se presenta a los cooperantes y si todo está bien, al alcalde y consejo, comunidad, que esto permitirá que sean aprobados los fondos del micro proyecto; en cuanto a la gestión desde Cáritas, el proceso con el proyecto es acompañar durante todo el proceso, al finalizar, la alcaldía aporta una parte, la comunidad, y el proyecto ALCANCES, para que se pueda realizar el micro proyecto en la comunidad.

7.34. A34-Trabajo administrativo (Sistematización de datos e información del proyecto ALCANCES). (agosto 2023).

Actividad bajo la responsabilidad del pasante.

Durante esta actividad, consiste en darle seguimiento a la sistematización de datos e información del proyecto ALCANCES, para esta ocasión, se trabaja en la "FASE N°1" en la que están las comunidades, San Emigdio, Urbanización Vista Al Volcán, del municipio de Guadalupe, y, Agua Caliente y San Antonio, en donde se trabaja en la elaboración de la tabla, que permitirá conocer el consolidado final, en el que se elabora la tabla la cual contiene: orden, nombre, DUI, comunidad, Sexo, P (V/D) Población Vulnerable/Discapacitados (embarazadas, discapacitados, personas de interés, adultos mayores, otros). EDAD (Men. 25, 25-40, 41-60. May 60.

Actividades (Taller sobre elaboración de micro proyectos, Jornada sobre protección Civil, Capacitación sobre seguridad y vigilancia, Elaboración de mapa de riesgos, Elaboración de Planes Comunales de Protección Civil, Intercambio de Experiencias, ejercicio de simulación. Brigadas, (Manejo de Incendios, Evacuación y Rescate, Monitoreo y alarma, Albergues Temporales y Curso Básico de Primeros Auxilios), y Total general. Se hace cada apartado en el que durante el tiempo en adelante se ira agregando la información en cada uno de ello, para luego finalizar con la creación de los gráficos.

7.35. A35- Identificación de Instituciones para gestión de recursos y seguimientos a los micro – proyectos. (septiembre 2023).

Se acompaña al técnico de Cáritas a las comunidades, se observa, se toman fotografías, se apoya en la revisión de la estructura del micro proyecto y se hacen memorias.

El técnico de Cáritas es el responsable del desarrollo, por lo tanto, para el mes de octubre se tiene una única actividad, por lo que el seguimiento que se realiza es a las 4 comunidades de la fase 2, siendo estas: La Carbonera y San Benito del municipio de Guadalupe, Molineros, San Jerónimo EL Limón del municipio de Verapaz. En primera instancia se encuentra la identificación de instituciones para gestión de recursos, para ello se cuenta con la Alcaldía, la cual apoya con maquinaria, mano de obra calificada, en cuanto a los otras instituciones estarían las que pertenecen al proyecto ALCANCES, cooperantes BHA-USAID, como parte de quienes aportan la gran mayoría del presupuesto y como la otra institución se

encuentra quien administra es CRS y la comunidad la contrapartida, mano de obra no calificada y materiales locales: agua, energía, palas, piochas: materiales según sea la obra que se vaya a ejecutar.

Ahora bien, para la segunda instancia el seguimiento es acerca de los micro proyectos, conociendo los temas, estructura y el presupuesto de este en el que la comunidad ha estado trabajando.

A continuación, se agregan los temas de los micro proyectos de cada comunidad, según lo que se ha considerado hasta fecha, pero, estos pueden cambiar o no.

LA CARBONERA: "Construcción de bóveda como paso peatonal y vehicular, como ruta de evacuación en la quebrada Elojushte, en el sector norte, de la comunidad Cantón San José La Carbonera"

Apoyo en la elaboración del micro proyecto, el cual contiene la información detallada y el presupuesto. En este caso solo se menciona lo realizado, y trabajado mas no se pone el contenido detallado por ser datos únicamente específicos del proyecto. Para ello (ver anexos con la estructura de cada uno).

SAN BENITO: "Construcción de bóveda como ruta de evacuación en la única calle principal, de la comunidad San Benito".

Apoyo en la elaboración del micro proyecto, el cual contiene la información detallada y el presupuesto. En este caso solo se menciona lo realizado, y trabajado mas no se pone el contenido detallado por ser datos únicamente específicos del proyecto. Para ello (ver anexos con la estructura de cada uno).

MOLINEROS: "construcción de baden y muro en la quebrada el sin Cali"

Apoyo en la elaboración del micro proyecto, el cual contiene la información detallada y el presupuesto. En este caso solo se menciona lo realizado, y trabajado mas no se pone el contenido detallado por ser datos únicamente específicos del proyecto. Para ello (ver anexos con la estructura de cada uno).

SAN JERÓNIMO EL LIMÓN: "Mejoramiento de ruta de evacuación, de la vía de acceso al sector sur de la comunidad, conocido como "camino cruz calle" Construcción de 100 metros de cuneta a ambos lados y mejoramiento de tramos de la calle como ruta de evacuación".

Apoyo en la elaboración del micro proyecto, el cual contiene la información detallada y el presupuesto. En este caso solo se menciona lo realizado, y trabajado mas no se pone el contenido detallado por ser datos únicamente específicos del proyecto. Para ello (ver anexos con la estructura de cada uno).

Finalmente hay que mencionar que se realizan algunas memorias, correspondiente a las visitas de las comunidades de San José La Carbonera, San Benito, del municipio de Guadalupe, San Jerónimo el Limón, Molineros, de Verapaz.

La actividad contiene:

[Memorias \(págs. 75-78\)](#)

[Estructura de los micro proyectos.](#)

[Fotografías.](#) (págs. 110-113)

7.36. A36 - Presentación de los micro - proyectos a las comunidades. (octubre 2023).

Se acompaña al técnico de Cáritas a las comunidades, se toman fotografías, se observa y se realizan memorias.

Actividad bajo el cargo del técnico, en donde el desarrollo de la actividad tuvo como finalidad socializar todo el micro proyecto elaborado, y sobre todo revisión del presupuesto en el que se les recuerda que las instituciones de Cáritas, BHA-USAID, CRS, Alcaldía y la comunidad participan activamente para que la obra pueda llevarse a cabo desde su principio hasta el final. De tal manera que las comunidades son: La Carbonera, San Benito, del municipio de Guadalupe, El Limón, Molineros, del municipio de Verapaz.

Como nombre final de cada obra se tiene:

LA CARBONERA: "CONSTRUCCIÓN DE BÓVEDA DE PASO COMO RUTA DE EVACUACIÓN EN LA QUEBRADA EL OJOSHTE, Y DRAGADO DE 10 METROS DE LA QUEBRADA, EN EL SECTOR NORTE DE LA COMUNIDAD SAN JOSÉ LA CARBONERA".

SAN BENITO: "CONSTRUCCIÓN DE DESAGÜE COMO RUTA DE EVACUACIÓN SOBRE LA ÚNICA CALLE PRINCIPAL DEL CANTÓN SAN BENITO PIEDRA GORDA, EN ZONA CONOCIDA COMO LA VERTIENTE DE AGUA LAS 3 PIEDRAS".

SAN JERÓNIMO EL LIMÓN: "MEJORAMIENTO DE RUTA DE EVACUACIÓN, EMPEDRADO Y CONSTRUCCIÓN DE 90 METROS LINEALES DE CORDÓN-CUNETA A AMBOS LADOS DE LA VÍA DE ACCESO AL SECTOR SUR DE LA COMUNIDAD, CONOCIDO COMO "CAMINO CRUZ CALLE"

MOLINEROS: "CONSTRUCCIÓN DE BADEN Y 10 METROS DE MURO DE CONTENCIÓN EN LA QUEBRADA CENCALLI, PARA EVITAR QUE LA COMUNIDAD SE INUNDE DEBIDO AL DESBORDAMIENTO DE LA QUEBRADA EN ÉPOCA DE INVIERNO".

La actividad contiene:

[Memorias \(págs. 78-81\)](#)

[Fotografías.](#) (págs. 114-115)

7.37. A37- Gestión de fondos para la construcción. (octubre 2023).

Se acompaña al técnico de Cáritas a las comunidades, y se observa.

La actividad está a cargo del técnico en el que explica a las comunidades de la fase 2, que para ello es necesario identificar las instituciones, por lo que es importante realizar las gestiones y generar un acuerdo entre alcaldía, comunidad, y Cáritas. Un principio la alcaldía apoya con la mano de obra calificada (albañil), Cáritas la gestión de los materiales en las ferreterías, posteriormente darle acompañamiento para que estos lleguen hasta las comunidades. La comunidad apoya con la mano de obra no calificada. Existen otras instituciones con las que se coordina, BHA-USAID como

parte principal cooperante, y CRS, quien administra los recursos provenientes de la institución antes mencionada. De tal manera que CRS, BHA-USAID, ALCALDÍA, CÁRITAS Y LA COMUNIDAD, juegan un papel importante para coordinarse para la gestión y procedimiento de los fondos.

7.38. A38- Sistematización final de los datos. (noviembre primera semana 2023).

Actividad bajo la responsabilidad del pasante.

Revisión de la fase 1 y fase 2, para ello se contempla que en la 1 se encuentran las comunidades de San Emigdio, Aguacaliente, San Antonio Jiboa y Vista Al Volcán, en la 2 La Carbonera, San Benito, San Jerónimo El Limón, Molineros, se realiza considerando que se haya escrito todos los participantes de cada comunidad que hayan estado en una o más actividades durante el inicio y final del proyecto ALCANCES.

7.39. A39- Revisión final de los datos sistematizados. (noviembre segunda semana 2023).

Actividad bajo la responsabilidad del pasante.

Revisión final de los gráficos tanto de la fase 1 y 2, correspondiente a las 8 comunidades, 4 del municipio de Verapaz y 4 de Guadalupe.

La actividad contiene:

[Formato de la base de datos. \(págs. 133-134\)](#)

[Tablas y Gráficos Fase 1. \(págs. 118-124\)](#)

[Tablas y Gráficos Fase 2. \(págs. 124-131\)](#)

7.40. A40— Entrega de la base de datos sistematizados a la institución de Cáritas en la Institución de Cáritas El Salvador, Diócesis de San Vicente.

(noviembre segunda semana 2023).

Actividad bajo la responsabilidad del pasante.

Se entrega la base de datos de las fases 1 y 2 del proyecto ALCANCES, en el que se han incorporado datos de los miembros de la CCPC (Comisión Comunal de

Protección Civil), de cada comunidad, culminando con la realización de gráficos de manera que en estos se refleja de una manera clara y específica algunos detalles a explicar durante el proceso que se estuvo el proyecto ALCANCES. – “Aumentando La Capacidad del Sistema Nacional de Protección Civil en El Salvador”.

7.41. A41- Seguimiento a las comunidades del Proyecto, ALCANCES, “Aumentando La Capacidad del Sistema Nacional de Protección Civil en El Salvador”. (noviembre tercera semana 2023).

Se acompaña al técnico de Cáritas a las comunidades, se observa y se toman fotografías.

La actividad es desarrollada por el técnico, donde explica brevemente a las comunidades de: La Carbonera, San Benito, San Jerónimo El Limón, Molineros, la importancia de estar informados acerca del micro proyecto y que este tiene como fecha presentarse a finales del año a los cooperantes para que puedan revisarlos y luego dar respuesta si hay observaciones o no, o en todo caso comenzar el año 2024 con su ejecución.

La actividad contiene:

[Fotografías.](#) (págs. 116-117)

9.42. A42- Realización de trabajo administrativo, realizando memorias y finalización de la Pasantía de Práctica Profesional. (noviembre cuarta semana 2023).

Actividad bajo la responsabilidad del pasante.

Finalmente, como última actividad de la Pasantía de Práctica Profesional, en cuanto al trabajo administrativo en este caso es la creación de memorias, estas corresponden a las visitas/seguimiento a las comunidades, referente a la actividad anteriormente detalladas de la tercera semana del mes de noviembre. (A41).

La actividad contiene:

[Memorias.](#) (pág. 81)

8. ANÁLISIS DE LA RELACIÓN DE LAS ACTIVIDADES DE PASANTÍA DE PRÁCTICA PROFESIONAL DE LA INSTITUCIÓN RECEPTORA CON LA FORMACIÓN PROFESIONAL RECIBIDA EN LA CARRERA.

El profesional de Trabajo Social es un agente de cambio el cual desde su labor es posible promover el desarrollo social, tanto a nivel de grupo/comunitario, individual y familiar; es por ello por lo que, durante la pasantía, se trabaja con comunidades, dado que en la institución su área es la parte comunitaria, por lo tanto, en cuanto a las actividades desarrollados en la institución de Cáritas San Vicente, correspondiente al proyecto ALCANCES. "Aumentando la Capacidad del Sistema Nacional de Protección Civil en El Salvador, se tiene que en primera instancia en la institución se aprende y conoce la parte administrativa relacionada con la elaboración de cartas didácticas, memorias, agendas, apoyo en elaboración de documentos de micros proyectos, elaboración de material didáctico, sistematización de datos, además, en la parte del área comunitaria, visitas a las comunidades desarrollando actividades y seguimiento de estas.

Ahora bien, la relación ante lo explicado con la formación profesional de la carrera tiene que ver con el conocimiento para la realización y apoyo en las actividades, es decir, en la carrera se enseñan estructuras para elaboración de proyectos, cartas didácticas, estas acompañadas de agendas, se trabajan en presentaciones e informes, elaboración para una base de datos y sistematizarlos.

Las materias de las cuales se aprende: Diagnóstico Comunitario y Recursos Instituciones, para ello enfocada a los ámbitos culturales, sociales, religión, económico; pero, la relación es que durante la pasantía se trabaja en el mapa de riesgo y gestión integral, al menos en este caso durante la materia hizo falta la enseñanza de conocer estos puntos en la comunidad, desde la Metodología de Trabajo Social I y II, elaboración de diarios de campo, y durante la pasantía la semejanza son las memorias, en la que es importante saber observar, describir, redactar y tener una excelente ortografía. Para el Desarrollo Local, Regional y

Nacional, Gestión Comunitaria para el Desarrollo Local, Formulación y Evaluación de Proyectos Sociales I y II, estas tres, enfocadas al desarrollo y elaboración de planes y micro proyectos, durante la pasantía fue necesario la creación del plan el cual sirve como base para el desarrollo de las actividades que se trabajan en la pasantía, y durante estas se trabaja en el apoyo de micro proyectos, que al menos ya se tiene conocimiento en cómo se elaboran por el conocimiento adquirido durante la carrera y finalmente la Práctica Formativa, Práctica Profesional I y II, comprendiéndolas como la integración a una empresa e institución real, es decir, que todo el proceso de la pasantía es para poner en práctica todo aprendizaje de la carrera y conocer el trabajo interinstitucionalmente que se desarrolla mediante la coordinación de los técnicos para cada actividad de seguimiento a las comunidades.

9. FORTALEZAS Y LIMITACIONES DE LA FORMACIÓN EN LA CARRERA PARA EL DESEMPEÑO PROFESIONAL.

11.1. FORTALEZAS.

11.1.1. En el proceso de aprendizaje de la carrera, se conoce la metodología y métodos en trabajo social, es por eso por lo que, durante la pasantía se hace uso de ello, es decir, que se parte del método integrado, que si bien es cierto habla de caso, grupo y comunidad; en este sentido, se toma como ejemplo desde la parte comunitaria relacionándolo durante la pasantía con las actividades y como éstas se han desarrollado, es por eso que, es necesario mencionarlo y decir que, los 3 momentos y los 5 pasos, aplicándolos a la pasantía son: en cuanto a la inmersión: se conoce la institución en la que se trabajará durante los seis meses, investigación: acercamiento con el referente para hablar del plan en el que se establecen las actividades, diagnóstico: este sirve como base para conocer en el mapa de riesgo como las personas en las comunidades identifican la jerarquización de los tres problemas.

En la intervención: relacionada a la creación de los micro proyectos y solución de problemática de riesgo, planificación: todas las acciones que se describen para

solucionarlo, las cuales plasmaron en el micro proyecto, ejecución: (al ser más de tratamiento no se toca este punto durante la pasantía), sin embargo, se habla de las memorias como parte de la recopilación de información de la comunidad y finalmente en cuanto a la sistematización: (los informes, es decir las memorias), evaluación: la base de datos en la que se incluyen datos generales de cada persona, actividad y capacitaciones del seguimiento a las comunidades.

En cuanto al modelo sistémico: las habilidades de organización, y comunicación, que las comunidades aprenden para la gestión integral de riesgo; lo cual desde la pasantía se observa, en el que las personas aprenden a buscar soluciones a los problemas, que luego deben lograr alcanzar los enlaces con aquellos sistemas que les brinden y presten servicios, recursos y oportunidades, siendo las conexiones con las instituciones cooperantes: BHA-USAID, CRS, Cáritas San Vicente, y Alcaldía; para el uso de la técnica, la observación, en donde es importante y necesario saber prestar atención, tener la capacidad de redactar, excelente ortografía, porque de ello dependerá la elaboración de memorias; y para el instrumento: que en trabajo social es el diario de campo, pero, que en la pasantía está relacionado a la memoria.

11.1.2. Conocimiento en el trabajo de grupo, individual y familiar para trabajar a nivel comunitario, pero, en cuanto a la pasantía se trabaja desde el área comunitaria desde la gestión integral de riesgo.

11.1.3. Aplicación de principios éticos, entre ellos: libre determinación, individualización, aceptación y respeto, secreto profesional y no enjuiciar de la profesión, en el desempeño laboral.

11.1.4. Conocimiento de leyes, en la materia de Legislación Social, es decir, desde la formación de la carrera, se conoce: Consejo Nacional de la Primera Infancia, Niñez y Adolescencia (CONAPINA) y durante la pasantía, política de salvaguardia y protección infantil a menores, se tienen como base durante el proceso, las cuales están enfocadas a la protección y bienestar.

11.1.5. Procesos para elaboración de plan de práctica y planes Operativos, propuesta de proyecto comunitario, Informe Final e Informe estadístico mensual, de tal manera que en la pasantía se trabaja también en cuanto al plan, se conocen los micro proyectos y creación de base de datos.

11.2. LIMITACIONES.

11.2.1. Falta de Metas Estratégicas considerando rotaciones de prácticas en diferentes instituciones como parte del aprendizaje y campos del área del Trabajo Social.

10. VALORACIONES SOBRE LOS APRENDIZAJES TÉCNICO PROFESIONALES OBTENIDOS Y LA INTEGRACIÓN INTERPERSONAL EN UNA INSTITUCIÓN REAL.

A continuación, se dan a conocer las valoraciones, estas se hacen considerando el aprendizaje y conocimiento adquirido de ellas, además, vinculándolas con trabajo social con la formación recibida, para ello, es necesario hablar y explicarlas desde el área administrativas y comunitarias.

Como pasante en formación y futuro profesional de trabajador social, es importante decir que durante la estancia en la institución de Cáritas San Vicente, se acompañó y apoyo al técnico en las actividades, de tal manera, que para la labor de las actividades administrativas se trabajó en preparación de material didáctico: revisión de ortografía de las presentaciones, elaboración de agendas y cartas didácticas, las cuales forman parte de las capacitaciones de primeros auxilios, evacuación y rescate y micro proyectos.

Por lo tanto, también se creó una base de datos, integrando en ella toda la información desarrollada en las comunidades, para ello fue necesario crear dos formatos, uno para la fase uno y otro para la fase 2, comprendiendo así cada fase como única por el seguimiento realizado. De la base de datos se crearon tablas y gráficos, a las cuales se le agregó la descripción.

Para las actividades comunitarias fue necesario conocer el seguimiento, analizándolo como capacitaciones y reuniones, en ellas se dio apoyo al técnico en donde fue él el responsable de ellas y los técnicos de la Dirección General de Protección Civil, siendo estas: capacitaciones: evacuación y rescate, curso básico de primeros auxilios, elaboración de micro proyectos y reconocimiento legal de las CCPC. En cuanto a las reuniones: mapa de riesgo y planes comunales, intercambio de conocimientos, identificación de instituciones para gestión y recursos y micro proyectos, también el seguimiento a las comunidades y de las actividades.

También se identifica el intercambio de conocimiento que la fase uno da a la fase dos, acerca del micro proyecto elaborado de los contenedores; incluso se conoce la identificación y gestión de fondos para micro proyectos, conociendo así a los cooperantes de USAID-BHA, CRS, Cáritas, Alcaldía y la propia comunidad con la contrapartida.

Ahora bien, con la formación y vinculadas al trabajo social, están encaminadas a que durante el aprendizaje de la carrera en algunas asignaturas se habla del área comunitaria y el desarrollo de la persona humana de manera integral, entre ellas: diagnóstico comunitario y recursos institucionales, metodología de trabajo social I y II, desarrollo humano, y formulación y evaluación de proyectos sociales, es por ello que en la pasantía cuando se apoya y se trabaja en las actividades están enfocadas a: la gestión integral de riesgo, tema que no es tan conocido en la carrera, pero, que se puede relacionar con la de diagnóstico, en ella se trabaja para conocer los ámbitos de salud, educación, económico y cultural.

De tal manera que, desde la pasantía la gestión también con lleva conocer el mapa de riesgo y plan comunal en las comunidades, y aunque en la materia no se ve tal información si se conoce la matriz FODA, es por ello que cuando se habla del mapa de riesgo en la comunidad, al menos se tiene conocimientos, por la cual se puede relacionar. Para el FODA, debilidades, fortalezas, amenazas y oportunidades y mapa de riesgo, zonas seguras, inseguras, identificación de la comunidad mediante simbología, de tal manera que se puede decir que de la formación en la materia diagnóstico comunitario, hizo falta que se profundice más cuando se trabaja en las

comunidades, y que durante la pasantía se logra vincular por el apoyo del técnico, de lo contrario se tendría que haber investigado más para el área comunitaria desde ese punto de gestión integral de riesgo, y el mapa de riesgo.

Finalmente se conoce que el trabajo de las actividades se llevan a cabo mediante el apoyo de otras instituciones, es decir, coordinándose interinstitucionalmente, para ello la Dirección General de Protección Civil, Alcaldía y Cáritas, y cooperantes, en la que en cada una hay un responsable o técnico para la planificación y coordinación de las actividades en las comunidades, de tal forma que se conoce durante la pasantía la integración a un empresa real, en la que fue necesario establecer vínculos con las demás instituciones, la cual sirve para el aprendizaje y formación.

11. RECOMENDACIONES PARA MEJORAR LA RELACIÓN UNIVERSIDAD INSTITUCIÓN Y PARA MEJORAR EL CURRÍCULO DE LA FORMACIÓN PROFESIONAL DE LA CARRERA.

Que parte del aprendizaje del pasante en curso en la institución receptora (empresa), pueda ser presentando en 2 o 3 jornadas a los estudiantes de Trabajo Social de la universidad, promoviendo así en un futuro la inspiración de los estudiantes para realizar sus prácticas en relación con los trabajos según la asignatura permitiendo así una mejor visión para elegir la institución en la que quieran adquirir conocimiento.

Incorporar estrategias en la carrera de Trabajo Social, que permitan a los estudiantes aprender, y adquirir conocimientos en lengua de señas y sistema de lectura y escritura braille, como parte de la inclusión para que desde la profesión se pueda trabajar con las instituciones que así lo requieran.

Que a partir de los próximos años se pueda incorporar la enseñanza de las leyes: nacer con cariño, crecer juntos y amor convertido en alimento, a la asignatura legislación social, dado el conocimiento que la institución también trabaja con política de protección infantil, y esto sería de gran apoyo para tener referencia al momento de trabajar con la institución desde el ámbito comunitario.

12. ANEXOS.

ANEXOS

12.1. AGENDAS.

ACTIVIDAD (A1).

AGENDA:

"Capacitación de evacuación y rescate"

Objetivo: Dar a conocer conceptos de la capacitación de evacuación y rescate.

Lugar: CENTRO DE SERVICIOS PABLITO TESAK, Departamento de San Vicente.

Fecha: miércoles 17 de mayo de 2023.

Hora de inicio: 8:30 am

Hora de finalización: 4:00 pm

AGENDA			
N°	Actividad	Responsable	Tiempo
1	Saludo	-Técnicos de DGPC. -Técnico de Cáritas.	8:30am - 8:40 am
2	Introducción	-Técnicos de DGPC. -Técnico de Cáritas.	8:40 am – 8:45 am
3	Desarrollo del tema.	-Técnicos de DGPC. Técnico de Cáritas.	8:45am a 3:30pm
4	Almuerzo	Técnico de Cáritas.	12:00md – 1:00 pm
	Conclusiones	-Técnicos de DGPC.	3:30pm – 3:45pm

ACTIVIDAD (A3).

AGENDA:

"Curso básico sobre primeros auxilios"

Objetivo: Enseñar mediante conceptos y ejemplos el Curso básico sobre primeros auxilios.

Lugar: CENTRO DE SERVICIOS PABLITO TESAK, Departamento de San Vicente.

Fecha: jueves 18 de mayo de 2023.

Hora de inicio: 8:30 am

Hora de finalización: 4:00 pm

AGENDA			
N°	Actividad	Responsable	Tiempo
1	Saludo	-Técnicos de DGPC. -Técnico de Cáritas.	8:30am - 8:40 am
2	Introducción	-Técnicos de DGPC. -Técnico de Cáritas. -Pasante egresado de la Universidad.	8:40 am – 8:50 am
3	Desarrollo del tema.	-Técnicos de DGPC. -Técnico de Cáritas. -Pasante egresado de la Universidad.	8:50am a 3:30pm
4	Almuerzo	Técnico de Cáritas.	12:00md – 1:00 pm
	Conclusiones	-Técnicos de DGPC.	3:30pm – 3:45pm

ACTIVIDAD (A3).

AGENDA:

“Curso básico sobre primeros auxilios”

Objetivo: Enseñar mediante conceptos y ejemplos el Curso básico sobre primeros auxilios.

Lugar: CENTRO DE SERVICIOS PABLITO TESAK, Departamento de San Vicente.

Fecha: lunes 22 de mayo de 2023.

Hora de inicio: 8:30 am

Hora de finalización: 4:00 pm

AGENDA			
N°	Actividad	Responsable	Tiempo
1	Saludo	-Técnicos de DGPC. -Técnico de Cáritas.	8:30am - 8:40 am
2	Introducción	-Técnicos de DGPC.	

		-Técnico de Cáritas.	8:40 am – 8:50 am
3	Desarrollo del tema.	-Técnicos de DGPC. Técnico de Cáritas.	8:50am a 3:30pm
4	Almuerzo	Técnico de Cáritas.	12:00md – 1:00 pm
	Conclusiones	-Técnicos de DGPC.	3:30pm – 3:45pm

ACTIVIDAD (A24).

AGENDA:

“Capacitación sobre elaboración de perfiles de micro - proyectos.”

Objetivo: Dar a conocer cada uno de los apartados de la elaboración de perfiles de micro – proyectos.

Lugar: CENTRO DE SERVICIOS PABLITO TESAK, Departamento de San Vicente.

Fecha: miércoles 28 de junio de 2023.

Hora de inicio: 8:30 am

Hora de finalización: 4:00 pm

AGENDA			
N°	Actividad	Responsable	Tiempo
1	Saludo	-Técnico de Cáritas.	8:30am - 8:40 am
2	Introducción	-Técnicos de DGPC.	8:40 am – 8:50 am
3	Desarrollo del tema.	-Técnicos de DGPC.	8:50am a 3:30pm
4	Almuerzo	Técnico de Cáritas.	12:00md – 1:00 pm
	Conclusiones	-Técnicos Cáritas.	3:30pm – 3:45pm

12.2. MEMORIAS.

A continuación, se presenta el Formato de la memoria, pero para efecto de información, en este apartado del anexo “memorias” solo se agrega el desarrollo de cada actividad mas no todos los detalles que contiene cada memoria.



MEMORIA DE REUNIÓN

Fecha:	Hora: 8:00am	Lugar:
Responsable:		
Participantes:		
<ul style="list-style-type: none">••••		
Agenda.		
<ul style="list-style-type: none">• Saludo y bienvenida• Oración• Introducción• Objetivos• Presentación de participantes• Desarrollo del Taller• Cierre		
Acuerdos y conclusiones:		
<ul style="list-style-type: none">• Saludo y bienvenida• Oración • Presentación de participantes • Objetivo de la jornada • Desarrollo del Taller <p>Acuerdos</p>		

ACTIVIDAD (A1). “Preparación de material didáctico para capacitación de evacuación y rescate” (16 de mayo 2023).

Durante la jornada del día, en el que se trabaja la agenda y carta didáctica, la cual servirá para la capacitación de “evacuación y rescate”, se considera que el contenido que se desarrollará es “Desarrollar el tema de evacuación y rescate, conociendo sus conceptos: Alerta, Objetivos, tipos de alerta, evacuación, alarma. ejercicio #2, funciones antes, durante y después, las responsabilidades de la población ante una evacuación, dificultades en proceso de evacuación y el esquema del proceso de evacuación”, lo antes explicado será dado por técnicos de la Dirección General de Protección Civil, (DGPC). El martes 17 de mayo de 2023, en el CENTRO DE SERVICIOS PABLITO TESAK, Departamento de San Vicente.

ACTIVIDAD (A2). “Capacitación” evacuación y rescate. (17 de mayo 2023).

Desarrollo de la capacitación.

Sección 1. Alerta, Objetivos, tipos de alerta, evacuación, alarma.

La jornada da inicio con el concepto de alarma, para luego pasar a los objetivos del taller los cuales se orientan a la evacuación, posteriormente los tipos de alerta, en donde se solicita la participación de los miembros, los cuales mencionan, (alerta verde, amarilla, naranja, y roja), además se explica de manera ejemplificado en base a la realidad de la comunidad de cada lugar con el fin de proporcionar un mejor conocimiento de los conceptos. También se menciona el concepto de evacuación, y alarma, a lo que se les pregunta qué diferencia hay y como actuarían en esos acontecimientos.

Durante el taller se mencionan algunos riesgos en los que se debe evacuar, por lo que se hace de manera ilustrativa para tener una mejor visualización de los acontecimientos. Es necesario mencionar que existen señalizaciones para evacuar, y esté ejemplo se relaciona con el entorno, siendo así con el punto de reunión y zona de seguridad. (para esté momento surgen participaciones de los miembros de

las comunidades en el que indican que si tienen identificadas tales zonas y que en sus mapas de riesgos los han identificado).

La importancia de identificar las zonas de seguridad, rutas de evacuación y zonas de riesgo, identificación de la señal de alarma y las consideraciones para establecer la señal de alarma, deben ser cruciales para salvaguardar la integridad física de las personas antes eventos de emergencia; en el caso no estén visualizadas se pone en peligro la vida.

Finalmente, en los tipos de alarma, los más reconocidos para los miembros de las comunidades: el silbato, megáfono, dado que están al alcance, no obstante, los otros como, timbre, campana y parlante también, pero, al ocurrir un evento de emergencia por lo general al ser utilizados por energía dejan de ser funcionales. Por lo que los primeros antes mencionado pasan hacer los más relevantes. De tal manera que luego se le explica las actividades previas a la evacuación, y para ir culminando que debe contener el mapa de riesgo mediante una ilustración lo cual es comparada con el que tienen.

Se hace una pausa para el ejercicio #1. “Señalizar en sus mapas rutas de evacuación, zonas seguras o puntos de reunión” durante este momento las comunidades trabajan en un pliego de papel el mapa e identifican lo antes mencionado, y se finaliza con una socialización del porque lo han realizado de esa manera, por ejemplo:

Comunidad la Carbonera: identificaron rutas de evacuación, zonas seguras, puntos de reunión, albergues temporales, la importancia de identificar personas con discapacidades y la falta de señalización en la comunidad.

Comunidad San Benito: Marcan puntos de encuentro, reflejan que hay zonas en las que las personas en donde bien sus lugares son seguros, (Colonia España, zona el mango, por la existencia de cerros). Consideran que la escuela es el único albergue y la iglesia zona de reunión, mencionan que hay personas que están construyendo en zonas de peligro y eso se debe informar para evitarlo, además dar a conocer que donde paso el deslave han vuelto a construir.

Comunidad San Jerónimo el Limón: Comienzan explicando que la entrada a la comunidad es por Verapaz, señalan la escuela, porque existe la posibilidad de incendios por cañales, y por lo tanto no la consideran como albergue, sin embargo, la casa comunal si, las rutas de salida de la comunidad, estaría calle a Jerusalén. Antes se menciona la casa comunal como albergue, pero hoy en día es latente el peligro de un árbol de níspero, lo cual mencionan que sería pertinente cortar las ramas o cortar el árbol.

Sección 2: se da paso con el ejercicio #2, funciones antes, durante y después, las responsabilidades de la población ante una evacuación, dificultades en proceso de evacuación y el esquema del proceso de evacuación.

En el ejercicio #2 “Elaborar funciones del equipo de evacuación, contempladas antes, durante y después”.

Las comunidades trabajan en sus respectivas respuestas, siendo así:

Comunidad San Benito: (ANTES) Tener capacitado al equipo, elaborar mapa de riesgo, socializa plan de emergencia, recursos con los que cuentan.

Comunidad la Carbonera: (DURANTE) A las personas evacuar ya sea por incendios, deslave, lluvia, además llevar a las personas a un lugar seguro, identificar rutas de acceso, facilitar la comunicación directa para el monitoreo.

Comunidad San Jerónimo el Limón. DESPUÉS. Verificar rutas en buen estado, evaluar daños de viviendas, verificar sistema de alerta por parte del equipo de evacuación, informe de acciones, recursos que hagan falta.

Finalmente se dan las funciones que se realizan en los momentos de antes, durante y después, para ampliar la participación. También se explica las responsabilidades de la población ante una evacuación, las cuales son: evacuar cuando se le solicite, evitar la alteración de los hechos, atender a los grupos vulnerables y ayudar a mantener el orden. En cuanto a las dificultades en proceso de evacuación, están: renuencia de la población, no estar organizados, no poseer medo de alarma, no coordinar con las autoridades y CMPC y olvidar evacuar grupos vulnerables. En el

esquema del proceso de evacuación, se: Identificación de la Amenaza, activación del equipo de evacuación, activación de la alarma y difusión de la alerta, preparación para la salida de las personas, llegada a la zona segura o albergue.

Se cierra la jornada del taller, con participaciones de algunos miembros de cada comunidad, dando sus valoraciones de aportes.

ACTIVIDAD (A4). “Curso básico sobre primeros auxilios” (18 de mayo 2023)

DESARROLLO

Sección 1. Lección I – Lección Introductoria, Lección II – Generalidades de los Primeros Auxilios y

Botiquín.

La jornada de la capacitación del Curso Básico de Primeros Auxilios, comienza con la **Lección I – Lección Introductoria**, en el que primero se describen y explican los **objetivos** de los responsables del curso, además se hace hincapié en los **materiales a utilizar** los cuales son: **MP** (Manual del Participante), **MD** (Material de Distribución), **DIP** (Diapositivas), posteriormente el propósito del curso que consiste en conocimientos y técnicas. También se observan los **objetivos de desempeño** en donde los participantes serán capaces de realizar ciertos procedimientos descritos y enseñados en el curso.

La importancia de que se conozca el **método de capacitación**, Método Interactivo de Enseñanza (MIE), radica en un intercambio entre el que presenta y escucha. Los participantes conocen el **sistema de evaluación** que tendrá el curso durante los cuatro días que dura, las **condiciones para aprobar** y la obligatoriedad que tiene la asistencia para aprobar el cual debe ser del 100%.

Durante el proceso se sigue enseñando las indicaciones a seguir en donde las personas deben llenar la **ficha de evaluación**, con el fin del mejoramiento de los futuros cursos; por otro lado, está la **ficha de inscripción del curso** la cual se utiliza para ingresar los datos del participante a una base y finalmente los **aspectos de**

orden práctico, los cuales son lineamientos o normas para seguir durante el curso en el dónde cualquier acción se debe notifica siempre al coordinador.

Luego se da paso a la Lección II: “Generalidades de los Primeros Auxilios y Botiquín”:

Los participantes en primera instancia conocen los objetivos, luego el concepto de primeros auxilios, en este momento existen participaciones en donde se menciona: salvar vidas, asegurar escena, activar servicio de emergencia.

De tal manera que se explican los elementos de definición: Inmediatez, temporalidad y eficacia, que debe tener los primeros auxilios. También los primeros auxilios son importantes porque mediante su aplicación se puede: **Salvar vidas, aliviar los sufrimientos, evitar incapacidades permanentes y reducir costos.** Entonces las normas para el manejo de pacientes deben ser: activar el servicio de emergencia médica, (SEM), asegurar la escena, utilizar equipo de protección personal, entre otras más.

Cuando se dan primeros auxilios se debe atender las lesiones, en el siguiente orden: **Hemorragias profusas, paro respiratorio, intoxicaciones.** Durante la sesión del curso viene la parte del botiquín, se da su concepto y se realiza un ejercicio en el que los técnicos mediante el apoyo de los participantes de las comunidades van diciendo que debe contener, y los responsables del curso mencionan que en los **medicamentos** están: jabón líquido, agua hervida, para **materiales:** deben ser de bajos costos (gasas estériles, vendas de gasa, férulas de maderas, guantes descartables, en el caso de los **instrumentos.** Tijeras sin puntas, pinzas para cejas, rasuradora, y la importancia del cuidado del botiquín, (rotula su contenido, mantenerlo limpio, estar en un lugar fresco y seco, no colocar mediante que no sean en esa sección.

Sección 2. Lección III – El Cuerpo Humano y Lección IV – Evaluación Del Paciente.

En cuanto a la Lección III – El Cuerpo Humano.

Se menciona que al finalizar la lección los participantes serán capaces mediante los objetivos establecidos: mencionar como está formado el Cuerpo Humano, Describir la estructura del Cuadrante Abdominal y Describir los Planos anatómicos. Ahora bien, como está formado:

- En primera instancia se habla como está formado: **Huesos, músculos y órganos.**
- Los huesos sirven para: **proteger, sostener y movimientos.**
- Los músculos sirven para: Dar forma, dar movimiento y proteger.
- Los órganos tienen diferentes funciones: los pulmones (respiración), ojos (visión), estomago e intestinos (digestión), la piel (protección).

Se explica la estructura del esqueleto y sus partes, se habla de la columna vertebral, de la estructura del cuadrante abdominal, el cual son 4: Cuadrante Superior Derecho, Cuadrante Superior Izquierdo, Cuadrante Inferior Derecho, Cuadrante Inferior Izquierdo, por lo que es necesario dar a conocer también la estructura de las extremidades superiores e inferiores y finalmente la referencias convencionales, en donde esta; Plano frontal, plano medial y plano transversal, luego las posiciones de cubito; supino, prono, lateral derecho, lateral izquierdo.

Para terminar con la lección se hace un ejercicio, en parejas, cada una tiene un papel en una parte del cuerpo y luego tiene que identificar donde está la lesión de acuerdo con el papel, ejemplo; “la lesión está en el cuadrante superior derecho”.

La Lección IV – Evaluación Del Paciente.

Se describen los objetivos en el que los participantes serán capaces de tener como conocimiento:

Definir evaluación del paciente, mencionar el procedimiento general para evaluar al paciente y demostrar en un caso simulado el procedimiento de evaluación del paciente. La evaluación del paciente como concepto se explica, seguidamente las generalidades para aplicación de los primeros auxilios, las acciones que ayuda a reconocer el estado del paciente (VER, HABLAR Y SENTIR), los aspectos

generales evaluar al paciente: 1-Aspecto general el paciente y del lugar, nivel de conciencia y signos vitales (pulso, respiración y temperatura).

Para explicar el “**PROCEDIMIENTO GENERAL PARA EVALUAR AL PACIENTE**”, se hace mediante el apoyo de los técnicos, este ejercicio consiste en qué mientras se describe el procedimiento se hace de manera física también, en primer lugar “evaluación de la escena” (Uso del PPP, evaluar la escena, verificar que la escena sea segura para usted y sus compañeros pacientes, testigo y curiosos), en segundo lugar “evaluación inicial” (impresión general del estado del paciente, evaluar el nivel de respuesta, (AVDI), A: ALERTA, V: VERBAL, D: ESTÍMULO DOLOROSO, I: INCONSCIENTE.) SE HACE EL ABC: A: ABRIR VÍAS AEREAS, B: BUSCAR LA RESPIRACIÓN (VOS): VER OÍR Y SENTIR, C: CIRCULACIÓN BÚSQUEDA Y CONTROL DE HEMORRAGIAS.

En tercer lugar, “**Examen físico /físico detallado,**” focalizado e historia en: pacientes conscientes y con emergencias médicas: signos y síntomas, se hace una entrevista, evaluar el dolor, signos vitales.

Examen físico detallado: pacientes conscientes e inconsciente y con trauma: se buscan heridas, deformidad, dolor y sangrado.

Se finaliza solicitando el apoyo de comentarios u observaciones de la jornada; y una vez explicado el procedimiento y la lección IV, se da paso a los siguientes acuerdos:

ACTIVIDAD (A5). “Curso básico sobre primeros auxilios” (18 de mayo 2023)

Sección 1. Retroalimentación de la lección IV Evaluación del Paciente, Lección V Vendajes.

La jornada da inicio con la retroalimentación de los pasos a seguir para la evaluación del paciente, en este sentido se hace un ejercicio por parte de los técnicos que la imparten, porque después viene una evaluación en el que los participantes deben realizarlo. Para llevar a cabo el ejercicio que comprende la evaluación, se hace una

dinámica en donde cada participante elige un número del 1 al 3, con el motivo que se exista en cada grupo miembros de diferentes comunidades.

Ahora bien, para “El procedimiento General para evaluar al paciente” los 3 grupos formados, cada uno con 5 integrantes en donde cada uno realiza la prueba la cual consiste en:

En la primera parte, “evaluación de la escena” (Uso del PPP, evaluar la escena, verificar que la escena sea segura para usted y sus compañeros pacientes, testigo y curiosos), en segundo lugar “evaluación inicial” (impresión general del estado del paciente, evaluar el nivel de respuesta, (AVDI), A: ALERTA, V: VERBAL, D: ESTÍMULO DOLOROSO, I: INCONSCIENTE.) SE HACE EL ABC: A: ABRIR VÍAS AEREAS, B: BUSCAR LA RESPIRACIÓN (VOS): VER OÍR Y SENTIR, C: CIRCULACIÓN BU´SQUEDA Y CONTROL DE HEMORRAGIAS.

En tercer lugar, “Examen físico /físico detallado,” focalizado e historia en: pacientes conscientes y con emergencias médicas: signos y síntomas, se hace una entrevista, evaluar el dolor, signos vitales. Examen físico detallado: pacientes conscientes e inconsciente y con trauma: se buscan heridas, deformidad, dolor y sangrado.

Los pasos antes mencionados son realizados una y otra vez antes de la evaluación a cada participante, por parte de los coordinadores del curso.

Tiempo después, inicia la Lección V Vendajes: describir los objetivos a cumplir son los primeros en mencionarse, seguidamente el concepto de vendaje, lo cual permite el paso a los tipos de vendas, que pueden ser de dos tipos: Vendas de rollo (elástica y de gasa), vendas triangulares (venda triangular). Las funciones de estas son: compresivas, de fijación o sostén y protectores; además las medias son lado de 90 centímetros y base 1.40 centímetros.

Los vendajes pueden ser:

- Capelina: Vendaje de tipo compresivo. Diseñado para lesiones en el cuero cabelludo superior.

- Fronto Maxilar: vendaje de tipo compresivo, diseñado para lesiones en la frente, maxilares o mejías, mandíbula o región occipital.
- De espinal: Vendaje compresivo, muy útil para las heridas en extremidades.
- Cabestrillo: vendaje de sostén especialmente para completar la inmovilización de miembros superiores.
- Hemostático: vendaje compresivo, diseñado para heridas transversales en la palma de mano.
- Palma de la mano: vendaje compresivo, diseñado para heridas longitudinales en el dorso de la palma de la mano.
- Vendaje de tobillo y pie: vendaje compresivo, diseñado para heridas y esguinces.

Cada vendaje mencionado anteriormente, fue realizado por los técnicos coordinadores del curso y miembros participantes de las comunidades como forma de ejercicio para practicar.

Sección 2. Lección VI Heridas en Tejidos Blandos, Lección VII, Hemorragias y Shock Hipovolémico.

En cuanto a la Lección VI Heridas en Tejidos Blandos, esta permite según los objetivos: definir herida, mencionar como se clasifican las heridas, describir los primeros auxilios para atender heridas en: globo ocular protruido y herida u objeto incrustado en abdomen. Se define que es herida, el objetivo de atender eficazmente una herida. Luego están los tipos de herida: heridas abiertas (externas) y heridas cerradas (internas).

Las heridas según con el objeto se clasifican en: abrasiones (raspones), laceración/incisión, avulsiones, punzantes, cortantes, amputaciones, cada una se da a conocer mediante una imagen y se explica su concepto.

También se mencionan algunos procedimientos a realzar, para atención de heridas específicas en: heridas caras o cuero cabelludo, globo ocular protruido, heridas u objeto incrustado en abdomen, heridas u objeto incrustado en tórax, para cada uno se detalla el procedimiento y un ejercicio a cargo de los coordinadores del curso.

Para esta lección VII, Hemorragias y Shock Hipovolémico, se presentan los objetivos, el concepto de hemorragia, los tipos de hemorragias (capilar o superficial, venosa y arterial). Además, los procedimientos para tratar heridas de acuerdo con a hemorragia que presentan, en donde el procedimiento para detener hemorragias es: haga presión directa sobre la herida, haga presión con el dedo sobre la arteria más cercana a la herida y haga evaluación del miembro (que no haya fractura).

Se explica el uso e importancia del torniquete, el concepto de shock hipovolémico y causas más comunes son: hemorragias severas, quemaduras, fracturas, procesos diarreicos, signos y síntomas: piel pálida y pegajosa, pulso rápido y débil, ansiedad y miedo, sed, r4espira con rápida y poca profunda, sudo9ración fría, náuseas y posibilidad de vómito, debilidad en todo el cuerpo y aturdimiento, rostro color azulado (cianosis) y pupilas dilatadas, también se explica los primeros auxilios y el Trendelemburg o Posición Anti Shock. (se da conocer en ilustración y se hace el ejercicio con el apoyo de los coordinadores del curso y es con eso que finaliza la lección.

Finalmente se hace un repaso de los objetivos, y se hace participaciones acerca de la jornada, en donde esto permita mejorar futuro y mencionan que les parece excelente todo el proceso de enseñanza.

ACTIVIDAD (A8) Curso básico sobre primeros auxilios. (22 de mayo 2023)

Sección 1. Lección VIII – Lesiones en Huesos y Articulaciones, Lección IX- OVACE- Paro Respiratorio y Paro Cardíaco.

Se da inicio con la “Lección VIII – Lesiones en Huesos y Articulaciones”, en donde se explican los objetivos: definir fractura, definir luxación y definir esguince. Lo cual permite en primera instancia dar a conocer el concepto de fractura, y como estas se clasifican en: abiertas y cerradas, lo cual permite explicar de manera detallada los signos y síntomas. La importancia del procedimiento para tratar un paciente con una fractura se les da, en donde este incluye 8 pasos y que a la vez esto permite identificar lo que se puede utilizar para inmovilizar; periódicos, tabla o madera y

cartón y por supuesto lo que no se debe hacer: no mover al paciente, salvo que le aman ce un peligro inminente, no intente recolocar el hueso en su lugar.

Por con siguiente, la lección permite entender y saber que es luxación o dislocación, sus signos y síntomas, que es esguince o torcedura, signos y síntomas, las fracturas específicas: cráneo, signos y síntomas, sus primeros auxilios, lo que no se debe hacer, el cuello o vértebras cervicales, signos y síntomas, sus primeros auxilios, lo que no se debe hacer, columna vertebral, signos y síntomas, primeros auxilios. Después de que se ha explicado, se da un espacio para preguntas o dudas, porque luego se realiza un ejercicio.

El ejercicio consiste en formar 3 equipos, en el que se enumeran del 1,2,3, y luego se conforman con la idea de integrar a los participantes entre comunidades; una vez formados, la demostración y practica consiste en que cada integrante del equipo realice las estaciones: el cuello cervical, empaquetado y férula.

Luego se continua con la “Lección IX- OVACE- Paro Respiratorio y Paro Cardíaco”, se prioriza dando a conocer los objetivos, los cuales son; definir que es OVACE, describir que es Paro Cardiorrespiratorio, mencionar los signos de Paro Cardiorrespiratorio, describir las técnicas básicas correspondientes al ABC de la vida. De tal manera que es preciso menciona que es OVACE, “Acrónimo de Obstrucción de la Vía Aérea por un Cuerpo Extraño”, posterior los tipos de obstrucción, estos son: obstrucción parcial y total, ser hace un ejercicio con uno de los participantes para participar en la técnica de Heimlich (atragantamiento). Además, a manera de cómo está formado el sistema respiratorio: nitrógeno: 78%, oxígeno: 21% y otros gases: 1%, también esto permite el paso para explicar la frecuencia respiratoria de un adulto y un niño.

Sección 2. ABC DE LA VIDA, correspondiente a la Lección IX- OVACE- Paro Respiratorio y Paro Cardíaco, y Lección X – Movilización y Transporte.

Ahora bien, que es Paro Cardio Respiratorio, sus casusas más comunes y sus signos. Que es el ABC de la vida: A: Abrir la vía aérea o canal respiratorio, B: Restablecer la respiración, C: Reestablecer la circulación, a esto se le suma la

explicación del ciclo del RCP, el cual es 30 compresiones y 2 ventilaciones por ciclo, y al terminar el 5to ciclo revisar el pulso cada 5 segundos. Se realiza un ejercicio en donde los técnicos coordinadores hacen la prueba antes mencionada y que al llegar al 29, luego se dice 1, para saber el ciclo en el que se está, porque esto contribuye a que se llegara alguien a reemplazar conocería el ciclo en el que se va a realizar.

Después de la práctica se da paso a la pre- evaluación, en donde se conforman 4 equipos en donde cada participante realiza la prueba en un maniquí, durante eso el técnico coordinador del curso va diciendo los pasos/procedimientos y el participante lo va desarrollando, al final se da un espacio donde viene la evaluación.

Para la evaluación cada participante con el maniquí deberá realizar “y la “Reanimación Cardiopulmonar, (RCP), correspondiente al Paro cardiorrespiratorio”. Para el desarrollo se entrega una hoja en la que ponen su nombre y luego es entregada al técnico coordinador del curso, en dónde es quien les va evaluando el procedimiento y para ello cada integrante va realizando la prueba.

Finalmente, en la lección X – Movilización y Transporte, se explican los objetivos, la importancia de una movilización correcta de un paciente, lo que se debe considerar para mover al paciente: Peso y posición, ubicación de los socorristas/respondedores, voces de mando, voces de precaución, voces de acción o información.

Es necesario la descripción de los diferentes tipos de movilizaciones:

- Transporte de mochila: Uso para pacientes inconscientes.
- Transporte de silla de mano con respaldo: uso para movilizar pacientes con lesiones en las piernas. (saludo romano)
- Forma correcta de subir a un paciente a la camilla.
- Transporte de camilla humana por cuatro: uso para movilizar pacientes inconscientes o con lesión en columna vertebral.
- Transporte de camilla humana en bloque: uso para movilizar pacientes con lesión de columna.

La lección va finalizando con el desarrollo de cada ejercicio realizado por los técnicos coordinadores del curso, y luego se permite las participaciones de los integrantes de las comunidades para llevarlos a cabo también.

ACTIVIDAD (A9) Curso básico sobre primeros auxilios. (22 de mayo 2023)

Sección 1. Evaluación Escrita y desarrollo de los casos a dramatizar.

Para la evaluación escrita, esta es con el propósito que los participantes puedan expresar y se espera que logren haber adquirido conocimientos, por lo que, en la prueba están consideradas las lecciones de: Introdutoria, generalidades de los primeros auxilios y botiquín, el cuerpo humano, evaluación del paciente, vendajes, heridas en tejidos blandos, hemorragias y shock hipovolémico, lesiones en huesos y articulaciones OVACE- paro respiratorio y paro cardíaco, movilización y transporte.

Por lo tanto, en primea instancia se dan las indicaciones, las cuales tienen 30 minutos para realizar la evaluación; esta consta de paréntesis, preguntas complementarias.

Una vez finalizada la prueba escrita, se da paso a la retroalimentación del día anterior, en el que se les explico que para llevar a cabo el desarrollo del caso y la dramatización es de 7 a 8 integrante, pero, que, por la circunstancia de los asistentes, seria de menos integrantes.

Ahora bien, se conforman 2 equipos, estos tienen aproximadamente cada uno una hora para practicar y desarrollar el caso, el cual deben leer y responder en las páginas entregadas por los técnicos coordinadores del curso, donde deben llenar los datos, diagnóstico de la víctima y los procedimientos, porque al final eso contribuirá para la realización del sociodrama. De hecho, se entrega un botiquín a cada equipo, férulas, camilla, vendas y los recursos necesarios para la realización del procedimiento, el cual será de utilidad para su práctica antes y ejecución posterior.

Tiempo después de haber practicado y respondido el caso, pasa el equipo dos, a realizar el sociodrama en el que este es evaluado. Durante el procedimiento se puede observar que este tiene como fin atender, la fractura en el miembro inferior derecho, fractura en el miembro superior izquierdo, hemorragia abdominal en el cuadrante superior derecho, y verificar si los esfínteres están bien, lo cual el paciente se ha defecado lo que indica que hay daño en la medula espinal; para la atención de primeros auxilios, se realiza el procedimiento según visto durante todo el curso comprendiendo así la aplicación de todas las lecciones.

Al final hay comentarios, recomendaciones por parte de los técnicos coordinadores del curso, para conocer si han aprobado o no.

Sección 2. Equipo uno realiza sociodrama.

Para el desarrollo del sociodrama del equipo uno, este comprende el caso del politraumatismo, este es ocasionado por que antes de ello, hay un terremoto, la persona se encuentra en un centro comercial y por cruzar a auxiliar a otra que esta al otro lado de la carretera, no ve el carro y este lo golpea. El desarrollo es detener la hemorragia en la cabeza, colocar férulas para inmovilizar los miembros inferiores y superiores. Hay que mencionar que también es el mismo procedimiento donde se brindan los primeros auxilios, según visto durante todo el aplicando así todo el conocimiento de todas las lecciones. Al final hay comentarios, recomendaciones por parte de los técnicos coordinadores del curso, para conocer si han aprobado o no.

Finalmente, el técnico coordinador agradece la presencia de los participantes durante los cuatro días que ha durado el curso, y se permite la participación para recomendaciones, preguntas o dudas, además se tiene la intervención del técnico de Cáritas agradeciendo también la disponibilidad para asistir durante el proceso.

A10-Seguimiento a la organización Comisión Comunal de Protección Civil “CCPC”, San Benito. (23 de mayo 2023)

El desarrollo de la jornada da paso a expresar en primera instancia el seguimiento al mapa de riesgo, en donde se explica cómo se ha elaborado, eso como parte de una introducción para que las personas asistentes que no han estado puedan ir

conociendo y así puedan ubicarse e identificar las zonas de seguridad y riesgo según el lugar donde viven. Ahora bien, uno de los participantes de la comunidad que ha estado involucrado en la creación del mapa de riesgo, comienza explicando el mapa, en donde se comienzan a identificar los riesgos para evidenciar obras de mitigación para luego plasmarlos y en el plan también.

Con el apoyo de los otros miembros de la comunidad en el mapa se alcanza a reflejar zonas inseguras, que por lo general son las quebradas. Además, se da a conocer que para poder actuar ante una emergencia se ha recibido capacitaciones lo que ha permitido la elaboración del mapa y como leerlo e interpretarlo. Por lo tanto, luego, comienzan a mencionar zonas seguras, las cuales están ubicadas por donde vive, Don Gustavo, cerca de la finca, otro lugar es el callejón cerca de la cancha, y donde vive Don Santiago, La lomita. En la parte del cerrito, al otro lado de la quebrada, en la iglesia, por donde la niña marta, para ella es conveniente quedarse en el lugar, es decir, que se les menciona que si el lugar es seguro es mejor quedarse y esperar el apoyo de lo contrario buscar las zonas seguras/ puntos de encuentro.

Mientras se sigue analizando el mapa de riesgo, se visualiza que existe un problema de una cárcava, la cual tiene su origen por parte de la zona llamada las 3 piedras donde hay un nacimiento de agua, donde esta llega a la calle por donde Don Marion, y más en la época de invierno el paso en la calle se ve obstaculizada, por lo que mencionan que sería bueno realizar un muro de contención o poner tubos para que pase el agua hacia la quebrada. Porque cuando se hizo la calle no compactaron la tierra, sino que solo tiraron el cemento y eso está ocasionan una cárcava. Por lo que la propuesta es que mediante un tubo contener la cárcava más el muro de contención.

Además, se logra mencionar que en la comunidad últimamente hay problemas con las tuberías de ANDA. Por otro lado, mientras se siguen identificando las zonas según la simbología, existe el desbordamiento de tierra el cual afectaría a la niña

Guadalupe, personas con discapacidad en sillas de ruedas y muletas; también existen otras personas con discapacidad de visión, en las zonas de cañales que afectarían a las viviendas más cercanas por la loma donde don Rigo y doña Marta, (incendios forestales o quema).

Finalmente, se según el material donde está la simbología y el mapa ya se ha identificado todo y las casas están ubicadas que era lo que más hacía falta, no obstante, es preciso mencionar que haría falta realizar un CENSO, para complementar la información del Plan.

A14 -Seguimiento a la organización Comisión Comunal de Protección Civil “CCPC”, Molinero. (30 de mayo 2023).

La reunión comienza con la revisión del mapa de riesgo, en el que se visualiza terminado en su mayoría, en donde ya se identificaron y señalaron cada punto según su simbología, además se hacen algunas observaciones que tiene que ver con la orientación a la hora de leer el mapa de los puntos cardinales, y cambiar la simbología de lugar, poner nombre al mapa y finalmente que cada color coincida. Y finalmente se hace un breve espacio para hablar del plan, el cual ya está terminado, solamente deben pasarlo a las páginas entregadas.

A19 -Seguimiento a la comunidad la Carbonera.

Presentación de la “Ley General de Protección Civil, Prevención, y Mitigación de Desastres y sus Reglamentos”.

En primera instancia se les entrega material de apoyo que contiene la ley, que servirá para llevar la lectura, además, se informa que la jornada será un poco cansada, esto porque el tema a tratar contiene en su mayoría conceptos y en su totalidad es de carácter teórica. Por lo que, para el desarrollo de la exposición, se explica la “Ley General de Protección Civil, Prevención, y Mitigación de Desastres y sus Reglamentos”, y entre ellos están: Sanción y publicación, objeto de la ley, finalidad, el objeto (RFCSNPP), constitución del sistema, integración de las comisiones, nacional, departamental, municipal y comunal. Las funciones de las

comisiones antes mencionadas, Atribuciones de las comisiones comunales, situaciones excepcionales, (RFCSNPC), personal técnico (reglamento), centro de operaciones de emergencias, los tipos de alertas (verde, amarilla, naranja y roja), Derechos de las personas frente al organismo del sistema y los Deberes.

Cada uno de los apartados antes mencionados se fueron poniendo de ejemplo en cuanto al contexto específico de la comunidad y a nivel general del país.

Además, se les menciona que algunos artículos, que como comisión deben conocerlos de primera mano, están:

Los artículos, 7, 8, 11, 13, 15, 16, 22, y 23. Ahora bien, esos son algunos, no obstante, deben estudiar toda la ley, pero, como comisión deben estar enfocados en los 15, 17 que habla de las comisiones y de 22 y 23 del sistema de alerta, además, deben conocer como está estructurado protección civil, según la pirámide, Nacional, departamental, municipal y comunal, esto con la idea de a quien acudir en situaciones de emergencia o según sea el proceso que se quiera realizar.

A28 -Seguimiento a la comunidad el Molinero.

Presentación de la “Ley General de Protección Civil, Prevención, y Mitigación de Desastres y sus Reglamentos”.

Antes de iniciar con la jornada, hay un espacio para la observación del mapa de riesgo, que hoy en día ya lo tienen hecho en la manta, aunque se le hacen algunas observaciones en cuanto a los puntos cardinales y la simbología.

En cuanto a la jornada de la ley, esta tiene su inicio con la entrega de material de apoyo que contiene la ley, la cual será de utilidad para llevar la lectura, de tal manera que, se informa que la jornada será un poco cansada, esto porque el tema a tratar contiene en su mayoría conceptos y en su totalidad es de carácter teórica. Ahora bien, se explica en primera instancia el art. 7, de cómo están integradas las comisiones y la coordinación que deben tener en los casos de desastres, tomando como ejemplo la jerarquización desde lo nacional, departamental, municipal y comunal. También se habla que la “Ley General de Protección Civil, Prevención, y

Mitigación de Desastres y sus Reglamentos”, tiene y cuenta con: Sanción y publicación, objeto de la ley, finalidad, el objeto (RFCSNPP), constitución del sistema, integración de las comisiones, nacional, departamental, municipal y comunal. Las funciones de las comisiones antes mencionadas, Atribuciones de las comisiones comunales, situaciones excepcionales, (RFCSNPC), personal técnico (reglamento), centro de operaciones de emergencias, los tipos de alertas (verde, amarilla, naranja y roja), Derechos de las personas frente al organismo del sistema y los Deberes. Cada uno de los apartados antes mencionados se fueron poniendo de ejemplo en cuanto al contexto específico de la comunidad y a nivel general del país.

Además, se les menciona que algunos artículos, que como comisión deben conocerlos de primera mano, están:

Los artículos, 7, 8, 11, 13, 15, 16, 22, y 23. De tal manera que, esos son algunos, no obstante, deben estudiar toda la ley, pero, como comisión deben estar enfocados en los 15, 17 que habla de las comisiones y de 22 y 23 del sistema de alerta, además, deben conocer como está estructurado protección civil, según la pirámide, Nacional, departamental, municipal y comunal, esto con la idea de a quien acudir en situaciones de emergencia o según sea el proceso que se quiera realizar.

Al finalizar la exposición, se da paso a preguntas o comentarios. Y para esto, la coordinadora habla acerca del esfuerzo que han hecho para llegar, (hoy) y que al inicio del proyecto (antes) llegaron muchas personas, pero, que después de conocer el proceso que iba a tener el proyecto, muchos ya no llegaron por lo que durante todo este tiempo ha costado reunirse, pero, que al final los pocos que han quedado siguen asistiendo. En este momento también se habla de unas posibles ideas de micro – proyecto, para ello, el problema que les da un tubo, que cuando llueve está latente a que el agua ocasione inundaciones y para esto consideran realizar unos brazos, y la otra idea de micro- proyecto, el nacimiento del Nacaspilo.

A29 -Seguimiento a las 4 comunidades para ejecución de los micro – proyectos.

En cuanto a la comunidad, Vista Al Volcán, el seguimiento tiene como principio conocer como han instalado el sistema de alerta temprana, y pasar recogiendo el material de conexión para llevarlo a la comunidad San Antonio Jiboa

Se solicita firma de entrega de insumos para colocación de “3 contenedores” como parte de mitigación en la comunidad San Antonio Jiboa, del municipio de Verapaz, en el marco del proyecto “ALCANCES”.

Por lo que para la comunidad agua caliente, se va a visitar el lugar donde se ha hecho la obra de contenedores de basura para tomar fotografías.

Se solicita firma por la entrega de chalecos en el marco de la juramentación de la comisión comunal de protección civil de la comunidad la Carbonera, referente al proyecto ALCANCES.

Entrega de chalecos para las comisiones comunales de protección civil de la comunidad San Benito, San José la Carbonera del municipio de Guadalupe; molineros y San Jerónimo El Limón del municipio de Guadalupe en el marco del proyecto “ALCANCES”. SAN BENITO.

Se va a la comunidad San Antonio Jiboa a tomar medidas a los contenedores para su posterior colocación en zonas específicas, se espera que uno de ellos quede en las afuera de la comunidad, otro en la casa comunal y el ultimo cerca de una iglesia.

Se solicita firma de entrega de insumos para la ejecución de obra de mitigación “construcción de bóveda de paso como ruta de evacuación” en la comunidad San Emigdio, del municipio de Guadalupe, en el marco del proyecto “ALCANCES” SAN EMIGDIO.

Se solicita firma de la entrega de insumos para la construcción de obra de mitigación “contenedor para basura” en la comunidad agua caliente, del municipio de Verapaz, en el marco del proyecto “ALCANCES”. AGUA CALIENTE.

Se solicita firma de la entrega de chalecos, en el marco de la juramentación, de la comisión comunal de protección civil, el San Jerónimo El Limón, referente al proyecto ALCANCES.

A31 -Reconocimiento Legal de la Comisión Comunal de Protección Civil, “CCPC”.

La jornada da inicio con el registro de participantes, esto es llevado a cabo por medio de un control de la asistencia, en donde hay 2 listados, en el primero se anotan todos los participantes y en el segundo se anota a cada comunidad en un listado, luego el Saludo y bienvenida: se realiza por medio del maestro de ceremonia. Posteriormente la Conformación de las mesas principales en el que se conformaron dos mesas, en la primera están las autoridades y en la segunda los coordinadores de las CCPC.

Presentación de las comunidades participantes y representantes de instituciones: A cada participante se les va llamando para que puedan ir tomando asiento en el lugar reservado. Palabras de bienvenida del sr. alcalde: agradece por la asistencia de todas las comunidades presentes y de las instituciones, a la vez menciona la importancia de que las comunidades estén organizadas y así puedan reaccionar ante emergencias. Himno Nacional: todos los asistentes se ponen de pie y entonan el himno nacional. Oración inicial y bendición de las CCPC: es presidida por el sacerdote, elevando una oración y agradeciendo por la presencia y participación.

Presentación de proceso del proyecto ALCANCES: para este momento se menciona que participaran los coordinadores de las CCPC, dando a conocer el proceso que han tenido durante los meses del proyecto en sus comunidades.

Participación de la mesa principal de las CCPC.

En la primera intervención, está el coordinador de la comunidad el Limón, habla del proceso del proyecto, desde la presentación, conformación de las brigadas, análisis de riesgo, actividades de la ley de protección civil, de las capacitaciones en cuanto a lo antes mencionado y elaboración de mapa de riesgos, plan comunal. En segunda instancia, coordinador de la Carbonera, habla del mismo proceso, pero, en este caso de cómo identificar los riesgos, menciona que en el mapa tienen en su simbología agregaron la señalización de las personas con discapacidad, porque al momento de evacuar deben ser las primeras, también en su mapa de riesgo existen

rutas de evacuación, y puntos de encuentro. En cuanto a la tercera participación, agua caliente, el mismo proceso, pero, en esta comunidad ya identificaron 3 problemáticas: Riesgo por caídas de árboles, desbordamiento de quebradas y necesidad de contenedores de basura, en el que como comunidad priorizaron el tercero, en donde como tal se elabora el micro proyecto para su elaboración de 2 contenedores, y del beneficio que esto trae. En la Cuarta participación de la comunidad San Emigdio, de la misma de manera él mismo procedimiento en cuanto al proceso de las actividades y capacitaciones, sin embargo, en la comunidad su micro proyecto está encaminado a una bóveda en el caserío los Martínez, el cual hoy está en obra y tiene un avance del 80%.

Participación de la mesa principal de Instituciones: tiene su participación el Gobernador, dando palabras de la importancia de participación en proyectos que incidencia en las comunidades y sobre todo en temas de preservar las vidas, por lo que la conformación de las CCPC es necesario siempre.

Luego la participación del alcalde de Verapaz y alcalde de Guadalupe, ambos coinciden que los municipios en épocas de invierno sufren, por lo que tener ya CCPC organizadas, será de mucho apoyo.

También se da la intervención del director de Cáritas, en el que agradece a las comunidades, instituciones y el trabajo de las CCCP; además les motiva a que puedan sentirse comprometidos en los procesos del proyecto, porque eso da bienestar, sentido de pertenencia. después se da paso a representantes de USAID, BHA, en el cual menciona de la importancia de ser constantes en los procesos y las prioridades que comunidades deben tener antes zonas de riesgo. El director de protección civil también habla del fortalecimiento que se da con los proyectos en las comunidades y como el estar organizados es importante ante emergencias.

Lectura de Acta. Esta es llevada a cabo por el jefe regional, en el que en ella se menciona el lugar, fecha, las autoridades y personas de la CCPC de la comunidad, en el que al final se firma.

Juramentación de las CCPC Es presidida por el gobernador.

Palabras de agradecimiento, por coordinadora de vista al volcán, agradeció la presencia a las comunidades y autoridades, también da la oportunidad por el proyecto ALCANCES, y todo el proceso que ha tenido y sigue teniendo hoy en día.

Cierre, Pasa cada comunidad a firmar el acta.

A32 -Seguimiento a la elaboración de micro – proyectos, de 4 comunidades.

(Cuarta semana de julio 2023).

La descripción en primera instancia es por la entrega de insumos, a las comunidades de San Antonio Jiboa, Vista Al Volcán, Agua Caliente, por lo tanto, el desarrollo de la jornada tiene como meta, el recorrido a algunas comunidades de los municipios de Verapaz y Guadalupe. En primera instancia la ruta a seguir es visitar la comunidad de San Antonio Jiboa, Verapaz, luego, Vista al Volcán, Guadalupe, y, Aguacaliente, Verapaz, en el que a cada coordinador se le entregan Megáfonos y Generador de Energía, como parte del Sistema de Alerta Temprana, (SAT), en el marco del proyecto “ALCANCES”. Destacar que en la comunidad de Vista al Volcán, se abre un espacio de opinión acerca del micro proyecto de los túmulos, que hasta la fecha no ha tenido respuesta, por la diferentes circunstancias y por lo que no se sabe si se hará, por lo que si eso sucede la coordinadora plantea otra idea, la cual es sellar con malla zaranda una canaleta esto como medida de mitigación en época de invierno en el que cuando llueve fuerte se llena de basura porque la gente tira y otra es por el agua que trae y con eso evitar que se tape y rebalse, de lo contrario al taparse y rebalsarse existe la tendencia a inundaciones a todas las casas por donde pasa la canaleta.

En cuanto a la comunidad El Limón, se pasa visitando y se habla del micro proyecto, pero en cuanto a Molineros, Verapaz, se visita en la tarde, y se va al lugar que han identificado como idea central para el micro proyecto y plantearla como parte de obra de mitigación. El lugar es conocido como “Quebrada Sin Cali”, por lo que las personas de la CCPC de la comunidad mencionan que la idea del micro proyecto debe estar en caminata a “Baden y dragado sobre la quebrada el Sin Cali, en el sector norte de la comunidad”. Para ello se describe que hay unos tubos que, al taparse, producto de mucha basura que traen las corrientes cuando llueve ocasiona

que rebalse, ocasionado así daños en las casas aledañas y cuando se tapa también producto de las lluvias todo eso también terminado afectando a unos tubos que están por la zona de la casa comunal. Es necesario decir que la quebrada viene desde el Carmen.

A35- Identificación de Instituciones para gestión de recursos y seguimientos a los micro – proyectos. (septiembre 2023).

LA CARBONERA. MEMORIA (20 septiembre).

La jornada tiene la finalidad de hablar del micro proyecto que han estado trabajando como comunidad, por lo que hasta la fecha ya tienen el nombre, siendo este el tema de: “Construcción de bóveda como paso peatonal y vehicular, como ruta de evacuación en la quebrada Elojushte, en el sector norte, de la comunidad Cantón San José La Carbonera” además, se habla que actualmente está aumentando las familias en la comunidad, a día de hoy hay 31 familias, de tal manera que esta información nueva se debe incorporar al Plan por lo que se debe actualizar y también el Censo.

Es necesario también decir que se habla del presupuesto, que se considera por la magnitud de la obra será necesario 8 tubos, y entre materiales a utilizar: piedra, arena. Cemento, grava, pasa manos, en cuanto a la comunidad: Agua, Energía, mano de obra no calificada y calificada. También se hará uso de maquinaria: máquina retroexcavadora, concretera. Hasta el momento no se trabaja el presupuesto porque el albañil no ha ido a tomar las medidas del lugar, pero se espera que lo haga en los próximos 15 días.

LA CARBONERA. MEMORIA (29 septiembre).

La reunión tiene como principal idea conocer el presupuesto del micro proyecto, denominado: “Construcción de bóveda como paso peatonal y vehicular, como ruta de evacuación en la quebrada Elojushte, en el sector norte, de la comunidad Cantón San José La Carbonera”, en el que los miembros de la CCPC mencionan que el primer albañil, dio medidas mientras hablaban pero, nunca las plasmo en un papel, daba datos de material acerca de 10 camionadas de piedra a lo que eso no

es un dato acorde a la obra. Ahora bien, en cuanto al segundo albañil, ya da medidas y materiales, tubos, piedras (5 camionadas), pero, tampoco ha dado el presupuesto en papel, a lo que la CCCP espera poder en los próximos días hablar y realizarlo en conjunto con él. Mencionan que el albañil tiene idea de la obra, solo faltaría ir a tomar medidas y ajustar todos los detalles del presupuesto.

SAN BENITO, MEMORIA. (26 septiembre)

La reunión da inicio en primera instancia hablando del micro proyecto, en el que los miembros de la CCPC, mencionan que ya tienen el presupuesto, el cual ha sido elaborado por un albañil que fue a tomar las medidas del lugar y luego una vez teniendo esos datos comienza a trabajar en la cantidad de materiales que serán necesarios para la obra. También se trabaja en el micro proyecto, para ello se hace en el presupuesto trabajando en los cuadros donde se agregan los materiales: Cemento, arena, grava, tubos, tierra blanca, poniéndole a cada uno el precio unitario y total, el apoyo de la comunidad en cuanto al agua, energía, mano de obra no calificada y calificada, en cuanto a la maquinaria: retroexcavadora, concretora. Tal manera que para ir finalizando se menciona que al micro proyecto deben agregarle las imágenes de riesgo, y ubicarla en el mapa de riesgo, y al nombre de la obra le ha quedado como: “Construcción de bóveda como ruta de evacuación en la única calle principal, de la comunidad San Benito”.

MOLINEROS, MEMORIA. (22 septiembre)

La jornada da inicio con los miembros de la CCPC, en el que se habla del micro proyecto que se ejecutará, por lo que al hablar de lugar donde se realizara, que tiene por nombre, “Quebrada del Sincali” que viene desde el Carmen, mencionan que hasta la fecha no se ha podido buscar al albañil porque están muy ocupados de tal manera que eso a dificultado ir a tomar las medidas y por ende la elaboración del presupuesto. Es necesario decir que saben que la obra de mitigación es importante y están al tanto de que como comunidad apoyarán en todo el proceso y también tienen conocimiento de los materiales que se necesitan. Ahora bien, a la falta de albañil, dicen conocer a alguien que les puede apoyar al menos para la toma de medidas y realizar el presupuesto, pero, para la ejecución de está no, aunque

con la alcaldía se puede gestionar el apoyo de la mano de obra calificada (albañil), y en cuanto a la comunidad se compromete para la mano de obra no calificada, agua, energía y en lo que puedan apoyar.

SAN JERÓNIMO EL LIMÓN. MEMORIA. (07 septiembre).

La llegada a la comunidad de San Jerónimo El Limón, tiene como propósito ir a conocer el lugar al que ha identificado como prioridad para el micro proyecto, por lo que en compañía de los miembros de la CCCP, se va, una vez se llega comienzan a decir que en época lluviosa se complica la vía de acceso para entrar, de tal manera que el lugar menciona que es el sector sur de la comunidad, conocido como “camino cruz calle”, por ende lo que se quiere realizar para el micro proyecto es: Construcción de 100 metros de cuneta a ambos lados y mejoramiento de tramos de la calle como ruta de evacuación”, esto para darle un Mejoramiento a la ruta de evacuación ante un evento adverso.

SAN JERÓNIMO EL LIMÓN. MEMORIA. (27 septiembre).

La reunión da comienzo con la presencia de miembros de la CCPC de San Jerónimo El Limón, Verapaz, además asiste el albañil, en donde ellos le van explicando la obra de mitigación que se quiere hacer en sector “cruz calle”, en primera instancia le hacer saber que como Comisión de Protección Civil, han elaborado un Plan Comunal y mapa de riesgo de los cuales han salido la información para la formulación del micro proyecto al que han denominado: “Mejoramiento de ruta de evacuación, de la vía de acceso al sector sur de la comunidad, conocido como “camino cruz calle” Construcción de 100 metros de cuneta a ambos lados y mejoramiento de tramos de la calle como ruta de evacuación”.

Además, hacer ver que en época de invierno cuando la calle de inunda no se puede transitar y para a comprar medicina a la farmacia no es posible. Una vez conociendo los detalles anteriores, el albañil menciona que en cuanto a solo eso el agua siempre se estaría yendo por el centro de la calle, a lo que propone que se quite toda la piedra que ya está y se vuelva a construir y mejorar y dejarle caída de agua para que se vaya a los costados. Al final se va a tomar las medidas en conjunto con la

CCPC, en el que al final son 90 metros de largo, y entre los materiales a utilizar están: Tierra, cemento, grava. Tabla de 4 vara, arena, piedra.

A36 - Presentación de los micro - proyectos a las comunidades. (octubre 2023).

MOLINEROS. MEMORIA. (03 octubre)

La jornada da inicio en presencia con los miembros de la CCPC Molineros, Verapaz, en donde la esencia es darle seguimiento al micro proyecto, específicamente al presupuesto en el que se lleva trabajando, mencionan que está constando realizarlo porque no se encuentran albañiles, es decir, si hay, pero, están ocupados. En primera instancia un albañil ya les hizo parte del presupuesto y en este se visualiza los materiales: grava 6 metros, arena 24 metros, piedra 30 metros, cemento 250 bolsas, para la mano de obra, cobraría 25, trabajando durante 30 días, en cuanto a los materiales de la comunidad: energía, agua 2 barriladas por 30 días, piochas, palas; en maquinaria: 8 horas de concretera y retroexcavadora.

Los miembros de la CCPC de la comunidad hacen la observación que en el lugar donde se hará la obra pasa un tubo de agua potable por lo que deberán tener cuidado al momento de comenzar y sobre todo deben informar a las instancias correspondientes en el caso se necesite intervención. Además, es necesario que la CCPC se organice porque será importante que puedan ir al consejo de la alcaldía para presentar el micro proyecto, y además solicitar el apoyo con mano de obra calificada y no calificada (albañil) y ayudante.

La CCPC debe comprometerse a hacer conciencia a los habitantes de la comunidad para que brinden su apoyo para la obra y el cuidado una vez esté terminada. Sin haber tomado las medidas, pero, por el conocimiento del lugar mencionan que donde se quiere realizar la obra esta tiene las medidas de: ancho, 5-6 metros, largo, 10-12 metros para la construcción del baden y del muro aproximadamente 10 metros, (se harán 3 muros) cada uno con medidas diferentes.

Si bien es cierto se tienen materiales, maquinaria, herramientas, algunas medidas, lo que está faltando es que se datos exactos, de tal manera que los miembros de la

CCPC se comprometen a que el próximo albañil pueda ir al lugar, tomar las medidas exactas y en base a ello designar la cantidad de materiales que se utilizaran para poder realizar el presupuesto y así ir dándole su punto final a la elaboración del micro proyecto.

Importante he de mencionar que tierra blanca no han puesto en los materiales. Ahora bien, para el baden, solo con piedra o con tierra blanca, deben decidir, porque el primer albañil no lo considera. Entonces el segundo deben considerarlo si con ambos o no.

SAN JERÓNIMO EL LIMÓN. MEMORIA. (04 octubre)

La reunión da inicio en presencia de los miembros de la CCPC de San Jerónimo El Limón, para ello se les entrega el formato del micro proyecto con el avance que han hecho, el cual lo leen para que puedan realizar observaciones. Se habla de cuantos días aproximadamente puede durar la obra, para ello se contacta con el albañil a lo que menciona que en 30 días. Además, para las medidas de los cordones se tiene 17cm de altura y 18cm de ancho, y las cunetas 40cm de ancho y 10cm de profundidad. La calle tiene 4.50cm de ancho.

También se habla que una vez ya este elaborado el micro proyecto, los miembros de la CCPC deben acercarse a la alcaldía y al consejo en donde puedan solicitarles el apoyo para mano de obra calificada (1 albañil), esto con la idea fundamental de conocer si les apoyan o no, porque al final independiente de la respuesta, lo que se obtenga se envía al cooperante, para que ellos conozcan quienes estarán contribuyendo al micro proyecto. Durante la jornada también se complementa y se agrega los nombres de las personas que estarán como responsables, por lo que de la CCPC se asignan, de la ADESCO. Finalmente se habla de los materiales y herramientas que la comunidad apoyará, entre ellas están, 3 carreterillas \$5, 10 piochas \$2, 5 barras \$2, 5 palas \$2, 2 almárganas 2, 2 barriladas de agua \$2.

SAN JERÓNIMO EL LIMÓN. MEMORIA. (24 octubre)

La reunión da inicio en presencia de los miembros de la CCPC San Jerónimo El Limón, Verapaz, la cual tiene como finalidad conocer el avance del micro proyecto,

revisando así toda la información escrita y los datos del presupuesto. La socialización del micro proyecto permite conocer a los miembros de la CCPC, la estructura de este, siendo así que se comienza con el nombre, revisando el contexto de la comunidad actual del lugar donde se va a intervenir para el desarrollo de la obra, y demás detalles, luego se revisa la parte del presupuesto, y finalmente se hace la corrección de medidas del cordón de cunetas, por lo que las nuevas son: ALTURA 18 cm y ANCHO 17 cm.

Por lo tanto, después de su socialización y revisión de tallada se observa que ya está terminado el micro proyecto, solo quedaría darle un último visto bueno. También es importante que conozcan como será el proceso una vez aprobado de parte del cooperante, es decir, una vez que se hace efectivo, la CCPC debe organizarse e ir a la alcaldía a presentarlo, para gestionar el apoyo de la mano de obra calificada, e incluso como CCPC también tienen que darlo a conocer a los habitantes de la comunidad de manera que logren sensibilizar e involucrarlos para lograr el apoyo con la mano de obra no calificada y lo que se requiera de apoyo durante la ejecución de la obra.

LA CARBONERA. MEMORIA. (13 octubre)

La reunión da inicio en presencia de los miembros de la CCPC San José La Carbonera, Guadalupe, para socializar y hacer las respectivas observaciones al presupuesto del micro proyecto. En primera instancia se habla que en el presupuesto que les ha apoyado el albañil en realizarlo, solamente se refleja el monto total de la mano calificada y no calificada, no así cuanto ganaría cada uno y además no se visualiza en cuantos días se realizará la obra. También se habla del lugar que está ubicado en la zona norte, en donde se identifican el caserío los carballos, la ermita y los morales.

Luego se da lectura a cada apartado del micro proyecto: introducción, contexto de la comunidad, análisis de riesgo a nivel comunitario, intervención propuesta, duración del micro proyecto y fecha de comienzo, acciones propuestas, descripción de las acciones/actividades del micro proyecto, descripción y criterios de selección de los beneficiarios, gestión de micro proyecto, comité de gestión, contribución de

la comunidad/terceros con el micro proyecto, presupuesto, desglose de presupuesto por tipo de gastos, y distribución de contribuciones.

Por lo tanto, se revisa el material, en donde el albañil ha puesto los materiales que utilizara, pero, mientras se va leyendo se observa que según lo que se quiere hacer, son muchos materiales para la bóveda y dado que en otras obras no se ha utilizado tanto, sino que solamente los tubos, cemento, grava, arena, tierra blanca y otros. Por lo que al final se menciona que se debe modificar y las medidas del lugar antes tomado también porque de ello depende el presupuesto.

Ahora bien, para ir finalizando se habla de la parte de la gestión, en el que debe estar un representante de la ADESCO, 3 de la CCPC, de la alcaldía 1 , y el técnico de Cáritas, esto con la misión de realizar los trámites correspondiente antes, durante y después del micro proyecto, para el caso con la alcaldía poder gestionar al menos mano de obra calificada (albañil), maquinaria, desde Cáritas brindar acompañamiento al proceso, la comunidad como parte de la CCCP brindar apoyo en mano de obra no calificada y la preservación de la obra en el tiempo y espacio.

A42-Realización de trabajo administrativo, realizando memorias y finalización de la Pasantía de Práctica Profesional.

De manera general es necesario mencionar que el seguimiento a las comunidades: La Carbonera, San Benito, del municipio de Guadalupe, El Limón, Molineros, del municipio de Verapaz, es para mencionarles y recordarles que deben estar pendiente, es decir, cada uno de los micro proyectos elaborados serán enviando a los cooperantes, los cuales revisaran detalladamente, y si hay observaciones los harán llegar para su modificación y si en el caso todo está bien, entonces cada comunidad se debe organizar e ir a la alcaldía a presentarlo y solicitar el apoyo para la mano de obra calificada y maquinara, además, que como comunidad deben comenzar a hacer conciencia para que la comunidades les apoye durante la ejecución de la obra, de la mano de obra no calificada.

12.3. FORMATO DE LA ESTRUCTURA DEL MICRO PROYECTO.

A16- A35- FORMATO DE LA ESTRUCTURA DEL MICRO PROYECTO.

Nombre del proyecto:

ALCANCES - Aumentando La Capacidad del Sistema Nacional de Protección Civil en El Salvador

Propuesta de micro proyecto:

Título del micro proyecto:

Nombre de la comunidad: San Jerónimo El Limón.

Región/municipio: Verapaz.

País: El Salvador

Nombre de la oficina diocesana de Cáritas.

Caritas El Salvador Diócesis de San Vicente

Fecha de elaboración: 07 – de septiembre de 2023

Fecha de presentación:

Informe de análisis de riesgo.

1. Introducción

2. Contexto de la comunidad.

2.1. Análisis de riesgo a nivel comunitario.

3. Intervención propuesta.

3.1. Duración del micro proyecto y fecha de comienzo.

3.2. Acciones propuestas

3.2.1. Descripción de las acciones/actividades del micro proyecto

3.2.2. Descripción y criterios de selección de los beneficiarios.

4. Gestión del micro proyecto.

4.1. Comité de gestión.

Nombre	Organización	Aporte/Responsabilidad.
	CCPC	Identificar, diseñar, elaborar, gestionar y acompañar en la ejecución del mico proyecto
	CCPC	Identificar, diseñar, elaborar, gestionar y acompañar en la ejecución del mico proyecto
	CCPC	Identificar, diseñar, elaborar, gestionar y acompañar en la ejecución del mico proyecto
	ADESCO	Apoyar y acompañar la Gestión de recursos para la ejecución como ente legal de la comunidad
	ALCALDÍA	Acompañar la identificación y análisis de los riesgos y amenazas para la elaboración del micro proyecto.
	DGPC	Acompañar la identificación y análisis de los riesgos y amenazas para la elaboración del micro proyecto.
	Cáritas San Vicente	Acompañar en el análisis de los riesgos y amenazas, acompañar en la identificación, elaboración de micro proyecto, gestionar los recursos a través de CRS a USAID

FUENTE: Elaborado por la institución de Cáritas El Salvador, Diócesis de San Vicente, Formato de la estructura del micro proyecto, "comité de gestión". Año: 2023.

4.2. Contribución de la comunidad/ terceros con el micro proyecto.

5. Presupuesto.

5.1. Desglose de presupuesto por tipo de gastos. (Materiales de ferretería, material local de la comunidad, equipo maquinaria pesada, mano de obra calificada y no calificada).

5.2. Distribución contribuciones.

Organización	Tipo de aporte	Monto/aporte \$
Comunidad	Herramientas y material local (Energía eléctrica, agua, piochas, palas, Etc.) Mano de obra no calificada	
Alcaldía	Mano de obra calificada y no calificada, Maquinaria pesada.	
USAID	Parte del Materiales de Construcción	
Total, de inversión/presupuesto		
Imprevisto	\$	

FUENTE: Elaborado por la institución de Cáritas El Salvador, Diócesis de San Vicente, Formato de la estructura del micro proyecto, "Distribución contribuciones". Año: 2023.

Fecha y firma del socio

Fecha y firma del/ la representante de la comunidad (comité de gestión)

ANEXOS: Lugar donde se va a construir y mapa de riesgo.

12.4. INFORMACIÓN DEL MATERIAL DIDÁCTICO.

A17- Preparación de material didáctico. (06 de junio 2023)

Material didáctico.



PROYECTO:

CONSTRUCCIÓN DE CONTENEDOR PARA TRANSFERENCIA DE DESECHOS SÓLIDOS PARA PARA SU DISPOSICIÓN FINAL Y CAPACITACIÓN DE SENSIBILIZACIÓN.

Riesgo identificado a mitigar

Botaderos de basura al aire libre:

En la comunidad Agua Caliente no se cuenta con el servicio de recolección de la basura, por tal motivo, las familias tiran la basura en un sector de la comunidad lo que está generando creación de un botaderos de basurero al aire libre lo cual día con día va aumentando la cantidad de basura que se acumula en el sector nor-este de la comunidad

Desafíos en el proceso

- 1- Organizar la CCPC e involucrar jóvenes en cada una de las brigadas
- 2- Terminar la obra de mitigación
- 3- Mantener una CCPC solida

Limitantes en el proceso de gestión de recursos

- 1-La falta de recursos en la municipalidad para apoyar en obras de mitigación en las comunidades por contar con FODES

Logros del proceso de gestión

- 1- Presentación de propuesta de micro proyecto al consejo Municipal de Verapaz
- 2- Aprobación de mano de obra calificada para la construcción de la obra de mitigación.
- 3- Ejecución de micro proyecto
- 4- Retiro de desechos solidos cada 8 días por la municipalidad según convenio

Impacto del micro proyecto

- 1- Diminución de la contaminación por basura al aire libre
- 2- Concientización a los habitantes sobre disposición final de los desechos solidos.
- 3- Eliminación de botaderos de basura al aire libre

A20-Intercambio de conocimientos entre comunidades en procesos de formación de micro proyectos. (13 de junio 2023)

A20- Convocatoria.



USAID
FROM THE AMERICAN PEOPLE

ALCANCES – Aumentando La Capacidad del Sistema Nacional de Protección Civil en El Salvador.

Se le hace la atenta invitación al intercambio de conocimientos entre comunidades en procesos de formación de micro proyectos.

Comisiones Comunales de Protección Civil del Municipio de Guadalupe y Verapaz

Martes 14 de junio de 2023

FUENTE: Elaborado por el Br. egresado de la Licenciatura en Trabajo Social, Facultad Multidisciplinaria Paracentral, Departamento de Ciencias de la Educación, Universidad de El Salvador, realizando Pasantía de Práctica Profesional, en la institución de Cáritas, actividad A20- "convocatoria". Año: 2023.

12.5. FORMATOS DE TABLAS DE PRESUPUESTO.

A23-

Materiales de ferretería.

MATERIALES PARA MEJORAMIENTO DE RUTA DE EVACUACIÓN					
N°	Material	Unidad de medida	Cantidad	Costo unitario	Costo total
1					
2					
3					
4					
5					
6					
7					
8					
9					
10					
TOTAL					\$

FUENTE: Elaborado por la institución de Cáritas El Salvador, Diócesis de San Vicente, Formato de la estructura del micro proyecto, del presupuesto, "materiales de ferretería". Año: 2023.

Material local de la comunidad.

MATERIALES						
N°	MATERIAL	UNIDAD DE MEDIDA	CANTIDAD	Días de trabajo	PRECIO UNITARIO	PRECIO TOTAL
1						
2						
3						
4						
5						
6						
7						
Total						\$

FUENTE: Elaborado por la institución de Cáritas El Salvador, Diócesis de San Vicente, Formato de la estructura del micro proyecto, del presupuesto, "materiales locales de la comunidad". Año: 2023.

Equipo maquinaria pesada

EQUIPO MAQUINARIA PESADA						
N°	MATERIAL	UNIDAD DE MEDIDA	CANTIDAD	Días de trabajo	PRECIO UNITARIO	PRECIO TOTAL
1						
2						
3						
4						
total						\$

FUENTE: Elaborado por la institución de Cáritas El Salvador, Diócesis de San Vicente, Formato de la estructura del micro proyecto, del presupuesto, "equipo de maquinaria pesada". Año: 2023.

Mano de obra calificada y no calificada

MANO DE OBRA CALIFICADA Y NO CALIFICADA					
Mano de obra calificada					
N°	Mano de obra calificada	Cantidad	Costo unitario por día	Cantidad de días	Costo total

FUENTE: Elaborado por la institución de Cáritas El Salvador, Diócesis de San Vicente, Formato de la estructura del micro proyecto, del presupuesto, "mano de obra calificada y no calificada". Año: 2023.

12.6. TABLA DE MATERIALES A COTIZAR.

A25-

Comunidad: San Emigdio, Guadalupe.

Micro proyecto, "Construcción de bóveda de paso como ruta de evacuación" de la Comunidad San Emigdio, del Municipio de Guadalupe.

MATERIALES DE CONSTRUCCIÓN		
N°	MATERIALES	CANTIDAD
1	Piedra Quebrada para muro	18 mts
2	Bolsas de Cemento CESSA	120
3	Arena de Rio	14 mts
4	Grava # 1	6 mts
5	Tierra Blanca	3 mts
9	Tubos de concreto de 1.25 de diámetro X 1.25 DE mt largo	4
10	Caños galvanizados de 1 1/2 chapa 14	3

FUENTE: Elaborado por la institución de Cáritas El Salvador, Diócesis de San Vicente, Formato de la estructura del micro proyecto, del presupuesto, "tabla de materiales a cotizar". Año: 2023.

12.7. FOTOGRAFÍAS.

Revisión del mapa de riesgo.



FUENTE: Fotografía tomada por el Br. egresado de la Licenciatura en Trabajo Social, Facultad Multidisciplinaria Paracentral, Departamento de Ciencias de la Educación, Universidad de El Salvador, realizando Pasantía de Práctica Profesional, en la institución de Cáritas. Actividad A2- "Capacitación de evacuación y rescate", desarrollada por técnicos de Dirección General de Protección Civil, en CENTRO DE SERVICIOS PABLITO TESAK, San Vicente. Año: 2023.

Revisión del mapa de riesgo.



FUENTE: Fotografía tomada por el Br. egresado de la Licenciatura en Trabajo Social, Facultad Multidisciplinaria Paracentral, Departamento de Ciencias de la Educación, Universidad de El Salvador, realizando Pasantía de Práctica Profesional, en la institución de Cáritas. Actividad A2- "Capacitación de evacuación y rescate", desarrollada por técnicos de Dirección General de Protección Civil, en CENTRO DE SERVICIOS PABLITO TESAK, San Vicente a la izquierda comunidad San Jerónimo el Limón, de Verapaz y derecha, La Carbonera, Guadalupe. Año: 2023.

Socialización del mapa de riesgo.



FUENTE: Fotografía tomada por el Br. egresado de la Licenciatura en Trabajo Social, Facultad Multidisciplinaria Paracentral, Departamento de Ciencias de la Educación, Universidad de El Salvador, realizando Pasantía de Práctica Profesional, en la institución de Cáritas. Actividad A2- "Capacitación de evacuación y rescate", desarrollada por técnicos de Dirección General de Protección Civil, en CENTRO DE SERVICIOS PABLITO TESAK, San Vicente, Comunidad, San Benito, Guadalupe. Año: 2023.

Socialización del mapa de riesgo.



FUENTE: Fotografía tomada por el Br. egresado de la Licenciatura en Trabajo Social, Facultad Multidisciplinaria Paracentral, Departamento de Ciencias de la Educación, Universidad de El Salvador, realizando Pasantía de Práctica Profesional, en la institución de Cáritas. Actividad A2- "Capacitación de evacuación y rescate", desarrollada por técnicos de Dirección General de Protección Civil, en CENTRO DE SERVICIOS PABLITO TESAK, San Vicente, a la izquierda comunidad La Carbonera, de Guadalupe y derecha, San Jerónimo el Limón, Verapaz. Año: 2023.

Palabras de bienvenida al curso básico sobre primeros auxilios.



FUENTE: Fotografía tomada por el Br. egresado de la Licenciatura en Trabajo Social, Facultad Multidisciplinaria Paracentral, Departamento de Ciencias de la Educación, Universidad de El Salvador, realizando Pasantía de Práctica Profesional, en la institución de Cáritas. Actividad A4- "Curso básico sobre primeros auxilios", desarrollada por técnicos de Dirección General de Protección Civil, en CENTRO DE SERVICIOS PABLITO TESAK, San Vicente, se dirige el técnico de Cáritas, dándoles la bienvenida a las comunidades de la fase 2. Año: 2023.

Palabras de bienvenida al curso básico sobre primeros auxilios.



FUENTE: Fotografía tomada por el Br. egresado de la Licenciatura en Trabajo Social, Facultad Multidisciplinaria Paracentral, Departamento de Ciencias de la Educación, Universidad de El Salvador, realizando Pasantía de Práctica Profesional, en la institución de Cáritas. Actividad A4- "Curso básico sobre primeros auxilios", desarrollada por técnicos de Dirección General de Protección Civil, en CENTRO DE SERVICIOS PABLITO TESAK, San Vicente, se dirige uno de los técnicos de la Dirección General de Protección Civil de El Salvador, a las comunidades de la fase 2. Año: 2023.

Ejercicios del curso básico sobre primeros auxilios.



FUENTE: Fotografía tomada por el Br. egresado de la Licenciatura en Trabajo Social, Facultad Multidisciplinaria Paracentral, Departamento de Ciencias de la Educación, Universidad de El Salvador, realizando Pasantía de Práctica Profesional, en la institución de Cáritas. Actividad A4- "Curso básico sobre primeros auxilios", desarrollada por técnicos de Dirección General de Protección Civil, en CENTRO DE SERVICIOS PABLITO TESAK, San Vicente, realizando ejercicios del curso bajo la coordinación de los técnicos de la Dirección General de Protección Civil de El Salvador, a las comunidades de la fase 2. Año: 2023.

Ejercicios del curso básico sobre primeros auxilios.



FUENTE: Fotografía tomada por el Br. egresado de la Licenciatura en Trabajo Social, Facultad Multidisciplinaria Paracentral, Departamento de Ciencias de la Educación, Universidad de El Salvador, realizando Pasantía de Práctica Profesional, en la institución de Cáritas. Actividad A4- "Curso básico sobre primeros auxilios", desarrollada por técnicos de Dirección General de Protección Civil, en CENTRO DE SERVICIOS PABLITO TESAK, San Vicente, realizando ejercicios del curso bajo la coordinación de los técnicos de la Dirección General de Protección Civil de El Salvador, a las comunidades de la fase 2. Año: 2023.

Ejercicios del curso básico sobre primeros auxilios.



FUENTE: Fotografía tomada por el Br. egresado de la Licenciatura en Trabajo Social, Facultad Multidisciplinaria Paracentral, Departamento de Ciencias de la Educación, Universidad de El Salvador, realizando Pasantía de Práctica Profesional, en la institución de Cáritas. Actividad A4- "Curso básico sobre primeros auxilios", desarrollada por técnicos de Dirección General de Protección Civil, en CENTRO DE SERVICIOS PABLITO TESAK, San Vicente, realizando ejercicios del curso bajo la coordinación de los técnicos de la Dirección General de Protección Civil de El Salvador, a las comunidades de la fase 2. Año: 2023.

Ejercicios del curso básico sobre primeros auxilios.



FUENTE: Fotografía tomada por el Br. egresado de la Licenciatura en Trabajo Social, Facultad Multidisciplinaria Paracentral, Departamento de Ciencias de la Educación, Universidad de El Salvador, realizando Pasantía de Práctica Profesional, en la institución de Cáritas. Actividad A4- "Curso básico sobre primeros auxilios", desarrollada por técnicos de Dirección General de Protección Civil, en CENTRO DE SERVICIOS PABLITO TESAK, San Vicente, realizando ejercicios del curso bajo la coordinación de los técnicos de la Dirección General de Protección Civil de El Salvador, a las comunidades de la fase 2, izquierda la Carbonera, derecha San Benito, ambas de Guadalupe. Año: 2023.

Ejercicios del curso básico sobre primeros auxilios.



FUENTE: Fotografía tomada por el Br. egresado de la Licenciatura en Trabajo Social, Facultad Multidisciplinaria Paracentral, Departamento de Ciencias de la Educación, Universidad de El Salvador, realizando Pasantía de Práctica Profesional, en la institución de Cáritas. Actividad A4- “Curso básico sobre primeros auxilios”, desarrollada por técnicos de Dirección General de Protección Civil, en CENTRO DE SERVICIOS PABLITO TESAK, San Vicente, realizando ejercicios del curso bajo la coordinación de los técnicos de la Dirección General de Protección Civil de El Salvador, a las comunidades de la fase 2, la Carbonera, Guadalupe. Año: 2023.

Ejercicios del curso básico sobre primeros auxilios.



FUENTE: Fotografía tomada por el Br. egresado de la Licenciatura en Trabajo Social, Facultad Multidisciplinaria Paracentral, Departamento de Ciencias de la Educación, Universidad de El Salvador, realizando Pasantía de Práctica Profesional, en la institución de Cáritas. Actividad A4- “Curso básico sobre primeros auxilios”, desarrollada por técnicos de Dirección General de Protección Civil, en CENTRO DE SERVICIOS PABLITO TESAK, San Vicente, realizando ejercicios del curso bajo la coordinación de los técnicos de la Dirección General de Protección Civil de El Salvador, a las comunidades de la fase 2, la Carbonera y San Benito, ambas de Guadalupe. Año: 2023.

Ejercicio del curso básico sobre primeros auxilios.



FUENTE: Fotografía tomada por el Br. egresado de la Licenciatura en Trabajo Social, Facultad Multidisciplinaria Paracentral, Departamento de Ciencias de la Educación, Universidad de El Salvador, realizando Pasantía de Práctica Profesional, en la institución de Cáritas. Actividad A8- "Curso básico sobre primeros auxilios", desarrollada por técnicos de Dirección General de Protección Civil, en CENTRO DE SERVICIOS PABLITO TESAK, San Vicente, realizando ejercicios del curso bajo la coordinación de los técnicos de la Dirección General de Protección Civil de El Salvador, a las comunidades de la fase 2. Año: 2023.

Ejercicios del curso básico sobre primeros auxilios.



FUENTE: Fotografía tomada por el Br. egresado de la Licenciatura en Trabajo Social, Facultad Multidisciplinaria Paracentral, Departamento de Ciencias de la Educación, Universidad de El Salvador, realizando Pasantía de Práctica Profesional, en la institución de Cáritas. Actividad A8- "Curso básico sobre primeros auxilios", desarrollada por técnicos de Dirección General de Protección Civil, en CENTRO DE SERVICIOS PABLITO TESAK, San Vicente, realizando ejercicios del curso bajo la coordinación de los técnicos de la Dirección General de Protección Civil de El Salvador, a las comunidades de la fase 2, la Carbonera y San Benito, ambas de Guadalupe. Año: 2023.

Ejercicios del curso básico sobre primeros auxilios.



FUENTE: Fotografía tomada por el Br. egresado de la Licenciatura en Trabajo Social, Facultad Multidisciplinaria Paracentral, Departamento de Ciencias de la Educación, Universidad de El Salvador, realizando Pasantía de Práctica Profesional, en la institución de Cáritas. Actividad A8- "Curso básico sobre primeros auxilios", desarrollada por técnicos de Dirección General de Protección Civil, en CENTRO DE SERVICIOS PABLITO TESAK, San Vicente, realizando ejercicios del curso bajo la coordinación de los técnicos de la Dirección General de Protección Civil de El Salvador, a las comunidades de la fase 2, San Benito, Guadalupe. Año: 2023.

Ejercicios del curso básico sobre primeros auxilios.



FUENTE: Fotografía tomada por el Br. egresado de la Licenciatura en Trabajo Social, Facultad Multidisciplinaria Paracentral, Departamento de Ciencias de la Educación, Universidad de El Salvador, realizando Pasantía de Práctica Profesional, en la institución de Cáritas. Actividad A8- "Curso básico sobre primeros auxilios", desarrollada por técnicos de Dirección General de Protección Civil, en CENTRO DE SERVICIOS PABLITO TESAK, San Vicente, realizando ejercicios del curso bajo la coordinación de los técnicos de la Dirección General de Protección Civil de El Salvador, a las comunidades de la fase 2, El Limón, Verapaz, la Carbonera y San Benito, ambas de Guadalupe. Año: 2023.

Prueba escrita del curso básico sobre primeros auxilios.



FUENTE: Fotografía tomada por el Br. egresado de la Licenciatura en Trabajo Social, Facultad Multidisciplinaria Paracentral, Departamento de Ciencias de la Educación, Universidad de El Salvador, realizando Pasantía de Práctica Profesional, en la institución de Cáritas. Actividad A9- "Curso básico sobre primeros auxilios", desarrollada por técnicos de Dirección General de Protección Civil, en CENTRO DE SERVICIOS PABLITO TESAK, San Vicente, realizando prueba escrita del curso bajo la coordinación de los técnicos de la Dirección General de Protección Civil de El Salvador, a las comunidades de la fase 2, y se observa al Br. egresado al fondo. Año: 2023.

Coordinación del sociodrama del Curso básico sobre primeros auxilios.



FUENTE: Fotografía tomada por el Br. egresado de la Licenciatura en Trabajo Social, Facultad Multidisciplinaria Paracentral, Departamento de Ciencias de la Educación, Universidad de El Salvador, realizando Pasantía de Práctica Profesional, en la institución de Cáritas. Actividad A9- "Curso básico sobre primeros auxilios", desarrollada por técnicos de Dirección General de Protección Civil, en CENTRO DE SERVICIOS PABLITO TESAK, San Vicente, realizando ejercicios del curso bajo la coordinación de los técnicos de la Dirección General de Protección Civil de El Salvador, a las comunidades de la fase 2, San Jerónimo el Limón, Verapaz, y La Carbonera, Guadalupe. Año: 2023.

Sociodrama del Curso básico sobre primeros auxilios.



FUENTE: Fotografía tomada por el Br. egresado de la Licenciatura en Trabajo Social, Facultad Multidisciplinaria Paracentral, Departamento de Ciencias de la Educación, Universidad de El Salvador, realizando Pasantía de Práctica Profesional, en la institución de Cáritas. Actividad A9- "Curso básico sobre primeros auxilios", desarrollada por técnicos de Dirección General de Protección Civil, en CENTRO DE SERVICIOS PABLITO TESAK, San Vicente, realizando ejercicios de evaluación de dramatización del curso bajo la coordinación de los técnicos de la Dirección General de Protección Civil de El Salvador, a las comunidades de la fase 2. Año: 2023.

Fotografía de participantes del curso básico sobre primeros auxilios.



FUENTE: Fotografía tomada por el Br. egresado de la Licenciatura en Trabajo Social, Facultad Multidisciplinaria Paracentral, Departamento de Ciencias de la Educación, Universidad de El Salvador, realizando Pasantía de Práctica Profesional, en la institución de Cáritas. Actividad A9- "Curso básico sobre primeros auxilios", desarrollada por técnicos de Dirección General de Protección Civil, en CENTRO DE SERVICIOS PABLITO TESAK, San Vicente, finalización del curso y foto grupal de las comunidades fase 2, técnico de Cáritas y técnicos de la Dirección General de Protección Civil de El Salvador. Año: 2023.

Revisión de mapa de riesgo, comunidad, Molineros.



FUENTE: Fotografía tomada por el Br. egresado de la Licenciatura en Trabajo Social, Facultad Multidisciplinaria Paracentral, Departamento de Ciencias de la Educación, Universidad de El Salvador, realizando Pasantía de Práctica Profesional, en la institución de Cáritas. Actividad A11- "Seguimiento a la organización Comisión Comunal de Protección Civil "CCPC", Molinero", revisando el mapa de riesgo, comunidad Molineros, Verapaz. Año: 2023.

Visita a la comunidad San Emigdio y toma de fotografía de la zona de riesgo para construcción del micro proyecto.



FUENTE: Fotografía tomada por el Br. egresado de la Licenciatura en Trabajo Social, Facultad Multidisciplinaria Paracentral, Departamento de Ciencias de la Educación, Universidad de El Salvador, realizando Pasantía de Práctica Profesional, en la institución de Cáritas. Actividad A16- "Trabajo administrativo (Sistematización de datos e información del proyecto ALCANCES)". Fotografía del lugar para la construcción de la bóveda caserío los Martínez, del micro proyecto, en San Emigdio, Guadalupe. Año: 2023.

Desarrollo de la “Ley de protección civil”.



FUENTE: Fotografía tomada por el Br. egresado de la Licenciatura en Trabajo Social, Facultad Multidisciplinaria Paracentral, Departamento de Ciencias de la Educación, Universidad de El Salvador, realizando Pasantía de Práctica Profesional, en la institución de Cáritas. Actividad A19- “seguimiento a la comunidad la carbonera”, desarrollando la “ley de protección civil”, por el técnico de la Dirección General de Protección Civil de El Salvador, comunidad la Carbonera, Guadalupe. Año: 2023.

Desarrollo de la “Ley de protección civil”.



FUENTE: Fotografía tomada por el Br. egresado de la Licenciatura en Trabajo Social, Facultad Multidisciplinaria Paracentral, Departamento de Ciencias de la Educación, Universidad de El Salvador, realizando Pasantía de Práctica Profesional, en la institución de Cáritas. Actividad A28- “seguimiento a la comunidad el molinero”, desarrollando la “ley de protección civil”, por el técnico de la Dirección General de Protección Civil de El Salvador, y revisando el mapa de riesgo en la comunidad Molineros, Verapaz. Año: 2023.

Visita del lugar y toma de medidas para colocación de contenedores.



FUENTE: Fotografía tomada por el Br. egresado de la Licenciatura en Trabajo Social, Facultad Multidisciplinaria Paracentral, Departamento de Ciencias de la Educación, Universidad de El Salvador, realizando Pasantía de Práctica Profesional, en la institución de Cáritas. Actividad A29- "Seguimiento a las 4 comunidades para ejecución de los micro – proyectos.", revisando el lugar para colocación de contenedores de basura, en la comunidad San Antonio Jiboa, Verapaz. Año: 2023.

Visita a la comunidad San Emigdio (izquierda) y comunidad Agua Caliente (derecha).



FUENTE: Fotografía tomada por el Br. egresado de la Licenciatura en Trabajo Social, Facultad Multidisciplinaria Paracentral, Departamento de Ciencias de la Educación, Universidad de El Salvador, realizando Pasantía de Práctica Profesional, en la institución de Cáritas. Actividad A29- "Seguimiento a las 4 comunidades para ejecución de los micro – proyectos.", revisando la obra de bóveda en San Emigdio, Guadalupe, y el contenedor de basura en agua caliente, Verapaz. Año: 2023.

Entrega de insumos de alerta temprana.



FUENTE: Fotografía tomada por el Br. egresado de la Licenciatura en Trabajo Social, Facultad Multidisciplinaria Paracentral, Departamento de Ciencias de la Educación, Universidad de El Salvador, realizando Pasantía de Práctica Profesional, en la institución de Cáritas. Actividad A29- "Seguimiento a las 4 comunidades para ejecución de los micro – proyectos.", para entrega de insumos de alerta temprana, "megáfonos y generador de energía", izquierda comunidad Vista Al Volcán, Guadalupe, derecha, Agua Caliente, Verapaz. Año: 2023.



FUENTE: Fotografía tomada por el Br. egresado de la Licenciatura en Trabajo Social, Facultad Multidisciplinaria Paracentral, Departamento de Ciencias de la Educación, Universidad de El Salvador, realizando Pasantía de Práctica Profesional, en la institución de Cáritas. Actividad A29- "Seguimiento a las 4 comunidades para ejecución de los micro – proyectos.", para entrega de insumos de alerta temprana, "megáfonos y generador de energía", comunidad San Antonio Jiboa, Verapaz. Año: 2023.

Entrega de contenedores según micro proyecto.



FUENTE: Fotografía tomada por el Br. egresado de la Licenciatura en Trabajo Social, Facultad Multidisciplinaria Paracentral, Departamento de Ciencias de la Educación, Universidad de El Salvador, realizando Pasantía de Práctica Profesional, en la institución de Cáritas. Actividad A30- "Entrega y finalización de los micro proyectos", de nombre: "Instalación de contenedores y proceso de capacitación", comunidad San Antonio Jiboa, Verapaz. Año: 2023.

Visita a la comunidad San Emigdio, donde se construyó la obra del micro proyecto.



FUENTE: Fotografía tomada por el Br. egresado de la Licenciatura en Trabajo Social, Facultad Multidisciplinaria Paracentral, Departamento de Ciencias de la Educación, Universidad de El Salvador, realizando Pasantía de Práctica Profesional, en la institución de Cáritas. Actividad A30- "Entrega y finalización de los micro proyectos", de nombre: "Construcción de bóveda de paso como ruta de evacuación" comunidad San Emigdio, Guadalupe. Año: 2023.

Visita de cooperantes y socialización del micro proyecto en San Emigdio.



FUENTE: Fotografía tomada por el Br. egresado de la Licenciatura en Trabajo Social, Facultad Multidisciplinaria Paracentral, Departamento de Ciencias de la Educación, Universidad de El Salvador, realizando Pasantía de Práctica Profesional, en la institución de Cáritas. Actividad A30- "Entrega y finalización de los micro proyectos", de nombre: "construcción de bóveda de paso como ruta de evacuación"; presentes autoridades cooperantes: BHA-USAID, CRS, Cáritas, y comunidad San Emigdio, Guadalupe. Año: 2023.

Juramentación: Reconocimiento Legal de la Comisión Comunal de Protección Civil, “CCPC”.



FUENTE: Fotografía tomada por el Br. egresado de la Licenciatura en Trabajo Social, Facultad Multidisciplinaria Paracentral, Departamento de Ciencias de la Educación, Universidad de El Salvador, realizando Pasantía de Práctica Profesional, en la institución de Cáritas. Actividad A31- “Reconocimiento Legal de la Comisión Comunal de Protección Civil, “CCPC”.”, presentes autoridades: BHA-USAID, CRS, Cáritas, alcaldes de Verapaz y Guadalupe, representantes de la Dirección General de Protección Civil de El Salvador y miembros de las fases 1 y 2 de las 8 comunidades, Verapaz y Guadalupe. Año: 2023.

Revisión del mapa de riesgo, comunidad, la Carbonera.



FUENTE: Fotografía tomada por el Br. egresado de la Licenciatura en Trabajo Social, Facultad Multidisciplinaria Paracentral, Departamento de Ciencias de la Educación, Universidad de El Salvador, realizando Pasantía de Práctica Profesional, en la institución de Cáritas. Actividad A32- "Seguimiento a la elaboración de micro – proyectos, de 4 comunidades", revisando el mapa de riesgo en la comunidad La Carbonera, Guadalupe. Año: 2023.

Revisión del mapa de riesgo, comunidad, San Benito.



FUENTE: Fotografía tomada por el Br. egresado de la Licenciatura en Trabajo Social, Facultad Multidisciplinaria Paracentral, Departamento de Ciencias de la Educación, Universidad de El Salvador, realizando Pasantía de Práctica Profesional, en la institución de Cáritas. Actividad A32- "Seguimiento a la elaboración de micro – proyectos, de 4 comunidades", dando su intervención el técnico de Cáritas para revisar el mapa de riesgo, en la comunidad San Benito, Guadalupe. Año: 2023.

Revisión del mapa de riesgo, comunidad, San Benito.



FUENTE: Fotografía tomada por el Br. egresado de la Licenciatura en Trabajo Social, Facultad Multidisciplinaria Paracentral, Departamento de Ciencias de la Educación, Universidad de El Salvador, realizando Pasantía de Práctica Profesional, en la institución de Cáritas. Actividad A32- “Seguimiento a la elaboración de micro – proyectos, de 4 comunidades”, dando su intervención el coordinador de la CCPC, para revisar el mapa de riesgo, en la comunidad San Benito, Guadalupe. Año: 2023.

Revisión del mapa de riesgo, comunidad, San Jerónimo El Limón.



FUENTE: Fotografía tomada por el Br. egresado de la Licenciatura en Trabajo Social, Facultad Multidisciplinaria Paracentral, Departamento de Ciencias de la Educación, Universidad de El Salvador, realizando Pasantía de Práctica Profesional, en la institución de Cáritas. Actividad A32- “Seguimiento a la elaboración de micro – proyectos, de 4 comunidades”, dando su intervención el técnico de Cáritas para revisar el mapa de riesgo, en la comunidad San Jerónimo El Limón. Verapaz. Año: 2023.

Visita a la quebrada Ojoushte, lugar donde se realizará la construcción de la obra del micro proyecto.



FUENTE: Fotografía tomada por el Br. egresado de la Licenciatura en Trabajo Social, Facultad Multidisciplinaria Paracentral, Departamento de Ciencias de la Educación, Universidad de El Salvador, realizando Pasantía de Práctica Profesional, en la institución de Cáritas. Actividad A35- Identificación de Instituciones para gestión de recursos y seguimientos a los micro – proyectos. Yendo a conocer el lugar para la obra del micro proyecto de nombre: “Construcción de bóveda de paso como ruta de evacuación en la quebrada el Ojoushte, y dragado de 10 metros de la quebrada, en el sector norte de la comunidad San José la Carbonera”, comunidad La Carbonera, Guadalupe. Año: 2023.

Visita a la única calle principal, “vertiente de agua las 3 piedras” lugar donde se realizará la construcción de la obra del micro proyecto.



FUENTE: Fotografía tomada por el Br. egresado de la Licenciatura en Trabajo Social, Facultad Multidisciplinaria Paracentral, Departamento de Ciencias de la Educación, Universidad de El Salvador, realizando Pasantía de Práctica Profesional, en la institución de Cáritas. Actividad A35- Identificación de Instituciones para gestión de recursos y seguimientos a los micro – proyectos. Yendo a conocer el lugar para la obra del micro proyecto de nombre: “Construcción de desagüe como ruta de evacuación sobre la única calle principal del Cantón San Benito Piedra Gorda, en zona conocida como la vertiente de agua las 3 piedras”, comunidad San Benito, Guadalupe. Año: 2023.

Visita a la quebrada Cencalli, lugar donde se realizará la construcción de la obra del micro proyecto.



FUENTE: Fotografía tomada por el Br. egresado de la Licenciatura en Trabajo Social, Facultad Multidisciplinaria Paracentral, Departamento de Ciencias de la Educación, Universidad de El Salvador, realizando Pasantía de Práctica Profesional, en la institución de Cáritas. Actividad A35- Identificación de Instituciones para gestión de recursos y seguimientos a los micro – proyectos. Yendo a conocer el lugar para la obra del micro proyecto de nombre: Construcción de badén y 10 metros de muro de contención en la quebrada Cencalli, para evitar que la comunidad se inunde debido al desbordamiento de la quebrada en época de invierno”, comunidad Molineros, Verapaz. Año: 2023.

Visita al sector sur de la comunidad, camino cruz calle, lugar donde se realizará la construcción de la obra del micro proyecto.



FUENTE: Fotografía tomada por el Br. egresado de la Licenciatura en Trabajo Social, Facultad Multidisciplinaria Paracentral, Departamento de Ciencias de la Educación, Universidad de El Salvador, realizando Pasantía de Práctica Profesional, en la institución de Cáritas. Actividad A35- Identificación de Instituciones para gestión de recursos y seguimientos a los micro – proyectos. Yendo a conocer el lugar para la obra del micro proyecto de nombre: “mejoramiento de ruta de evacuación, empedrado y construcción de 90 metros lineales de cordón-cuneta a ambos lados de la vía de acceso al sector sur de la comunidad, conocido como “camino cruz calle”, comunidad San Jerónimo El Limón, Verapaz. Año: 2023.

Presentación del micro proyecto, comunidad, la Carbonera.



FUENTE: Fotografía tomada por el Br. egresado de la Licenciatura en Trabajo Social, Facultad Multidisciplinaria Paracentral, Departamento de Ciencias de la Educación, Universidad de El Salvador, realizando Pasantía de Práctica Profesional, en la institución de Cáritas. Actividad A36- "Presentación de los micro - proyectos a las comunidades", dando su intervención el técnico de Cáritas, presentando el micro proyecto, la comunidad La Carbonera, Guadalupe. Año: 2023.

Presentación del micro proyecto, comunidad, Molineros.



FUENTE: Fotografía tomada por el Br. egresado de la Licenciatura en Trabajo Social, Facultad Multidisciplinaria Paracentral, Departamento de Ciencias de la Educación, Universidad de El Salvador, realizando Pasantía de Práctica Profesional, en la institución de Cáritas. Actividad A36- "Presentación de los micro - proyectos a las comunidades", dando su intervención el técnico de Cáritas, presentando el micro proyecto, la comunidad Molineros, Verapaz. Año: 2023.

Presentación del micro proyecto, comunidad, San Benito.



FUENTE: Fotografía tomada por el Br. egresado de la Licenciatura en Trabajo Social, Facultad Multidisciplinaria Paracentral, Departamento de Ciencias de la Educación, Universidad de El Salvador, realizando Pasantía de Práctica Profesional, en la institución de Cáritas. Actividad A36- "Presentación de los micro - proyectos a las comunidades", dando su intervención el técnico de Cáritas, presentando el micro proyecto, la comunidad San Benito, Guadalupe. Año: 2023.

Presentación del micro proyecto, comunidad, San Jerónimo El Limón.



FUENTE: Fotografía tomada por el Br. egresado de la Licenciatura en Trabajo Social, Facultad Multidisciplinaria Paracentral, Departamento de Ciencias de la Educación, Universidad de El Salvador, realizando Pasantía de Práctica Profesional, en la institución de Cáritas. Actividad A36- "Presentación de los micro - proyectos a las comunidades", dando su intervención el técnico de Cáritas, presentando el micro proyecto, la comunidad San Jerónimo El Limón, Verapaz. Año: 2023

Seguimiento a la comunidad, la Carbonera, acerca del micro proyecto.



FUENTE: Fotografía tomada por el Br. egresado de la Licenciatura en Trabajo Social, Facultad Multidisciplinaria Paracentral, Departamento de Ciencias de la Educación, Universidad de El Salvador, realizando Pasantía de Práctica Profesional, en la institución de Cáritas. Actividad A41- "Seguimiento a las comunidades del Proyecto, ALCANCES, "Aumentando La Capacidad del Sistema Nacional de Protección Civil en El Salvador", dando su intervención el técnico de Cáritas, para orientaciones del micro proyecto, en la comunidad La Carbonera, Guadalupe. Año: 2023

Seguimiento a la comunidad, Molineros, acerca del micro proyecto.



FUENTE: Fotografía tomada por el Br. egresado de la Licenciatura en Trabajo Social, Facultad Multidisciplinaria Paracentral, Departamento de Ciencias de la Educación, Universidad de El Salvador, realizando Pasantía de Práctica Profesional, en la institución de Cáritas. Actividad A41- "Seguimiento a las comunidades del Proyecto, ALCANCES, "Aumentando La Capacidad del Sistema Nacional de Protección Civil en El Salvador", dando su intervención el técnico de Cáritas, para orientaciones del micro proyecto, en la comunidad Molineros, Verapaz. Año: 2023

Seguimiento a la comunidad, la Carbonera, acerca del micro proyecto.



FUENTE: Fotografía tomada por el Br. egresado de la Licenciatura en Trabajo Social, Facultad Multidisciplinaria Paracentral, Departamento de Ciencias de la Educación, Universidad de El Salvador, realizando Pasantía de Práctica Profesional, en la institución de Cáritas. Actividad A41- "Seguimiento a las comunidades del Proyecto, ALCANCES, "Aumentando La Capacidad del Sistema Nacional de Protección Civil en El Salvador", dando su intervención el técnico de Cáritas, para orientaciones del micro proyecto, en la comunidad La Carbonera, Guadalupe. Año: 2023

12.8. TABLAS Y GRÁFICOS.

A39- Revisión final de los datos sistematizados.

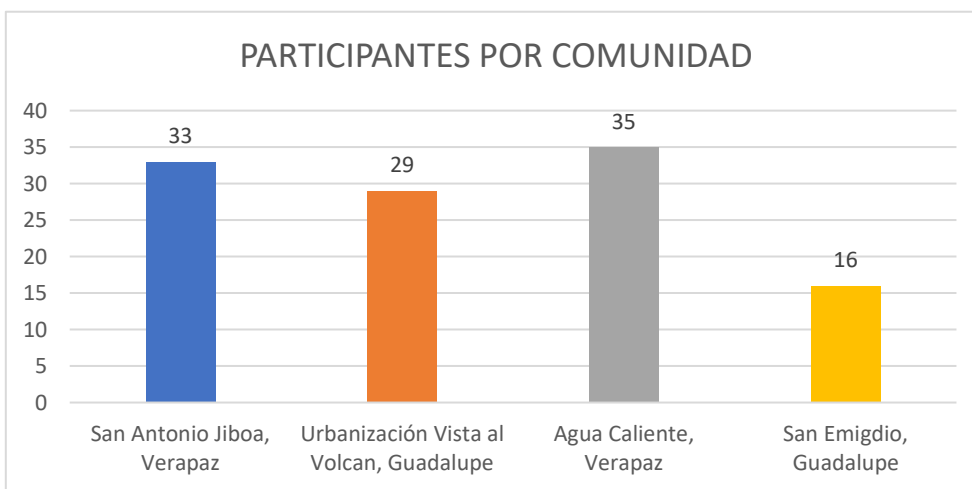
FASE N°1 DEL PROYECTO ALCANCES.

CONSOLIDADO FINAL DE DATOS DEL PROYECTO ALCANCES "AUMENTANDO LA CAPACIDAD DEL SISTEMA NACIONAL DE PROTECCIÓN CIVIL EN EL SALVADOR" de las comunidades "CCPC": Urbanización Vista a Volcán, San Emigdio (Guadalupe), Agua Caliente y San Antonio Jiboa, (Verapaz). CÁRITAS EL SALVADOR, DIÓCESIS DE SAN VICENTE.

Tabla N°1

Gráfico por comunidad.

COMUNIDAD	PARTICIPANTES
San Antonio Jiboa, Verapaz	33
Urbanización Vista al Volcán, Guadalupe	29
Agua Caliente, Verapaz	35
San Emigdio, Guadalupe	16
TOTAL	113



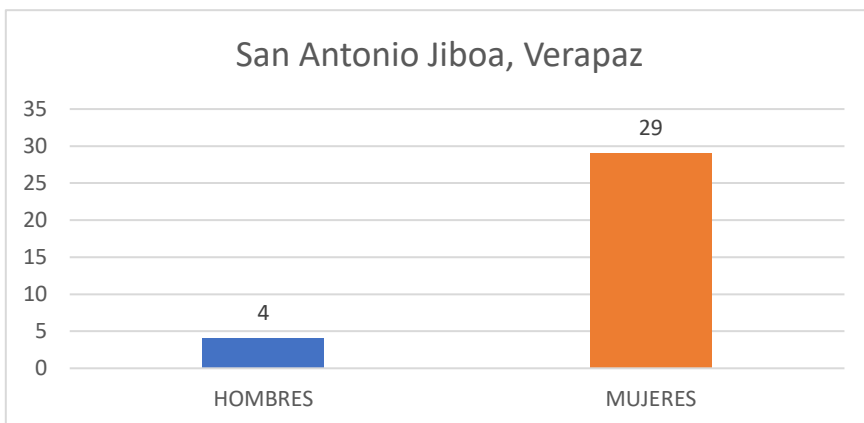
Del total de 113 participantes que han asistido a alguna actividad de la fase 1, se tiene que la comunidad de San Emigdio, Guadalupe, cuenta con la participación de 16 personas, le sigue Urbanización Vista al Volcán, Guadalupe, con 29 personas, San Antonio Jiboa, Verapaz, 33 personas y finalmente Agua Caliente, Verapaz, con

35 personas que han asistido a las actividades desarrolladas durante el proyecto ALCANCES.

Tabla N°2

Gráficos por sexo de cada comunidad.

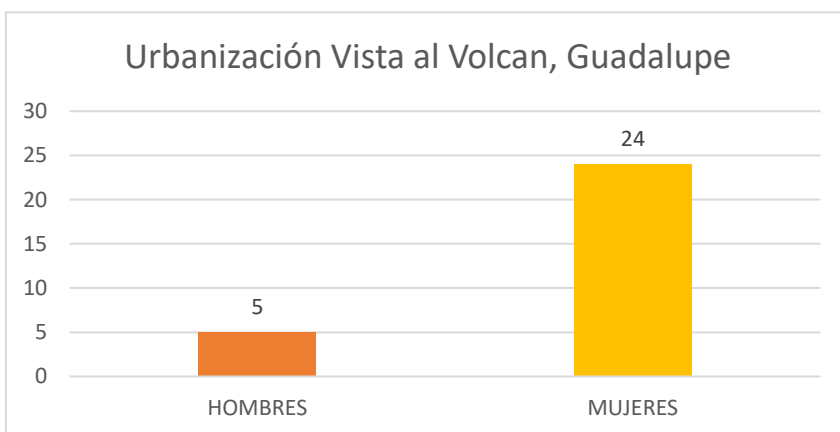
COMUNIDAD	HOMBRES	MUJERES
San Antonio Jiboa, Verapaz	4	29



Durante el proyecto ALCANCES, de la fase 1, asistieron 35 hombres y 78 mujeres, a alguna actividad, de estos datos, se tiene que la comunidad San Antonio Jiboa, Verapaz, tuvo la participación de 4 hombres y 29 mujeres, en total 33 personas.

Tabla N°3

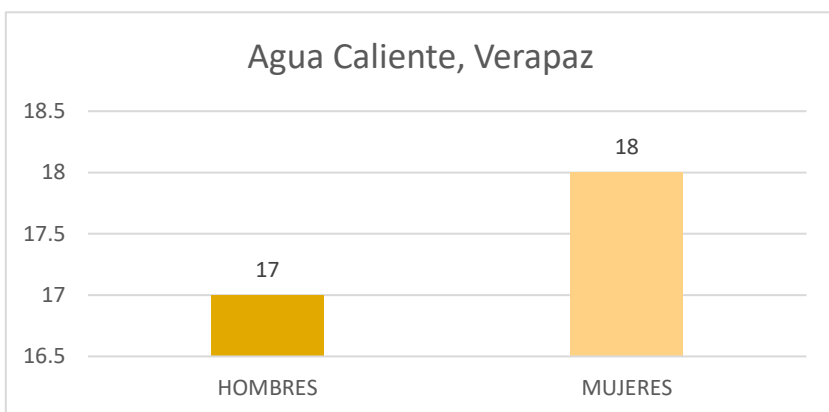
COMUNIDAD	HOMBRES	MUJERES
Urbanización Vista al Volcán, Guadalupe	5	24



Durante el proyecto ALCANCES, de la fase 1, asistieron 35 hombres y 78 mujeres, a alguna actividad, de estos datos, se tiene que la comunidad Urbanización Vista al Volcán, Guadalupe tuvo la participación de 5 hombres y 24 mujeres, en total 29 personas.

Tabla N°4

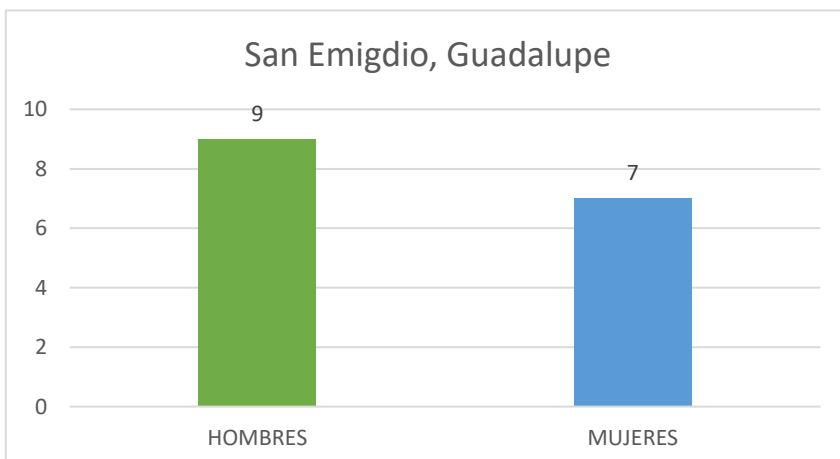
COMUNIDAD	HOMBRES	MUJERES
Agua Caliente, Verapaz	17	18



Durante el proyecto ALCANCES, de la fase 1, asistieron 35 hombres y 78 mujeres, a alguna actividad, de estos datos, se tiene que la comunidad Agua Caliente, Verapaz, tuvo la participación de 17 hombres y 18 mujeres, en total 35 personas.

Tabla N°5

COMUNIDAD	HOMBRES	MUJERES
San Emigdio, Guadalupe	9	7

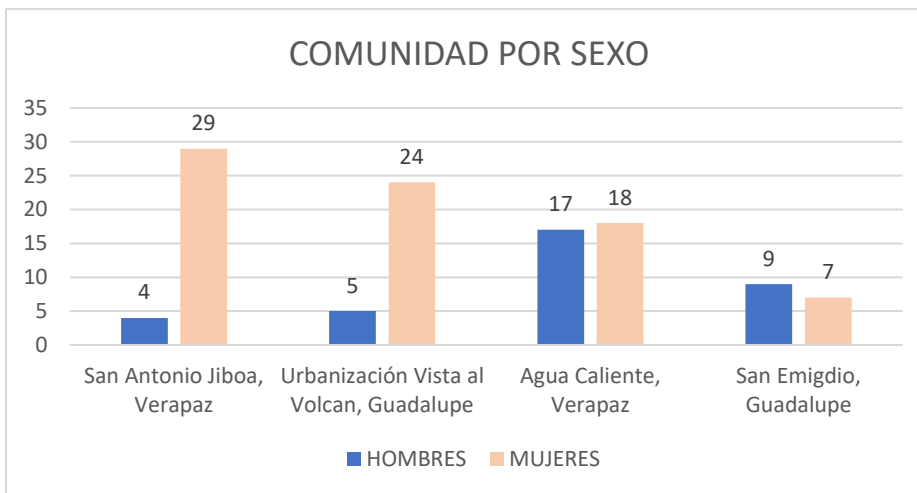


Durante el proyecto ALCANCES, de la fase 1, asistieron 35 hombres y 78 mujeres, a alguna actividad, de estos datos, se tiene que la comunidad San Emigdio, Guadalupe, tuvo la participación de 9 hombres y 7 mujeres, en total 16 personas.

Tabla N°6

TABLA. 6. GRÁFICO GENERAL COMUNIDAD POR SEXO.

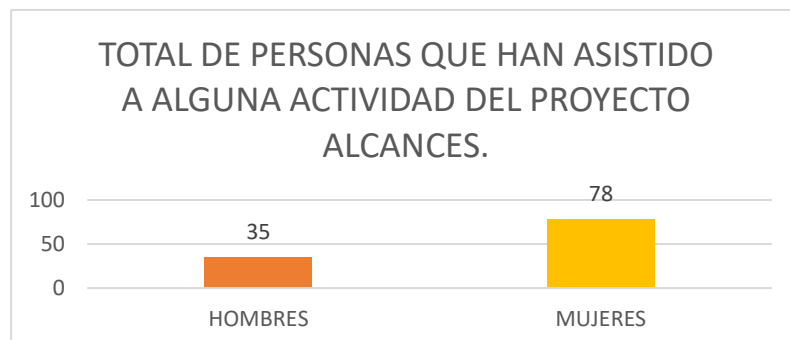
COMUNIDAD	HOMBRES	MUJERES
San Antonio Jiboa, Verapaz	4	29
Urbanización Vista al Volcán, Guadalupe	5	24
Agua Caliente, Verapaz	17	18
San Emigdio, Guadalupe	9	7
TOTAL	35	78



Durante el proyecto ALCANCES, de la fase 1, asistieron 35 hombres y 78 mujeres, a alguna actividad, de estos datos, se tiene que sumando la participación de ambos sexos, la que tuvo poca asistencia fue San Emigdio, Guadalupe, con 9 hombres y 7 mujeres, siguiéndole Urbanización Vista al Volcán, Guadalupe, con 5 hombres y 24 mujeres, luego San Antonio Jiboa, Verapaz, con 4 hombres y 29 mujeres, y con mayor asistencia Agua Caliente, Verapaz, con 17 hombres y 18 mujeres.

Tabla N°7

HOMBRES	MUJERES
35	78

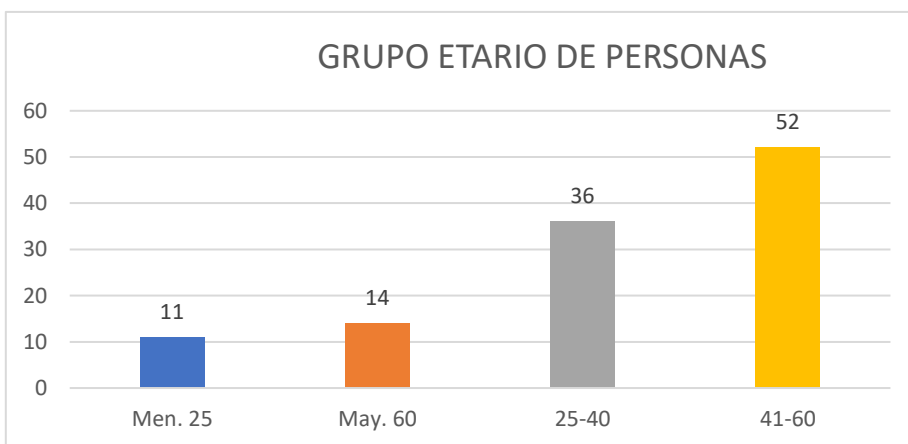


Del total de 113 personas, durante el proyecto ALCANCES, de la fase 1, asistieron 35 hombres y 78 mujeres, a alguna actividad.

Tabla N°8

Gráfico por edad.

EDAD	PERSONAS
Men. 25	11
May. 60	14
25-40	36
41-60	52
TOTAL	113



Del total de 113 personas que asistieron a las actividades, se observa que el grupo etario que menos asistió fue: Menores de 25 años, 11 personas, le sigue Mayores de 60 años, 14 personas, de 25 -40 años, 36 personas y las personas que más asistieron según el grupo etario 41-60 años, con 52 personas.

Tabla N°9

Gráfico por actividad.

ACTIVIDAD	PARTICIPANTES
Taller sobre elaboración de Micro Proyectos.	9
Jornada sobre Ley de Protección Civil	44
Socialización de plan Comunal de Protección Civil.	13
Elaboración de Planes Comunales de Protección Civil	14
Intercambio de Experiencias.	20
Ejercicio de simulación	38
TOTAL	138

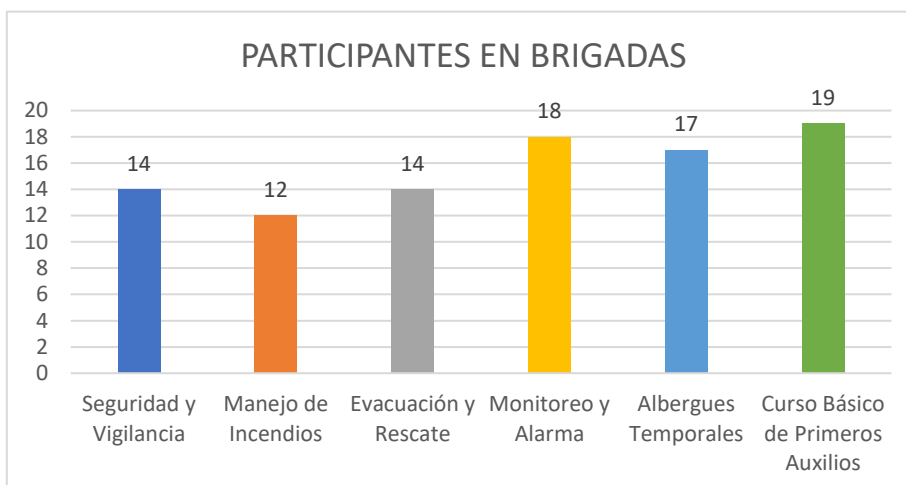


Asistieron el total de 138 personas a las actividades durante la fase 1, de las cuales, en la que se tuvo menos participación fue en: taller sobre elaboración de micro proyectos con 9 persona, luego socialización de Plan Comunal de Protección Civil con 13 personas, posteriormente Elaboración de Planes Comunes de Protección Civil con 14; en cuanto al intercambio de experiencias 20 personas, para la de ejercicio de simulación 38 personas y con mayor participación en la jornada sobre Ley de Protección Civil en la que asistieron 44 personas a la actividad.

Tabla N°10

Gráfico por brigada.

BRIGADAS	PARTICIPANTES
Seguridad y Vigilancia	14
Manejo de Incendios	12
Evacuación y Rescate	14
Monitoreo y Alarma	18
Albergues Temporales	17
Curso Básico de Primeros Auxilios	19
TOTAL	94



Del total de 94 personas asistentes a las 6 brigadas, se observa que a la brigada que se asistió poco fue a la de manejo de incendios con 12 personas, posteriormente la de seguridad y vigilancia, evacuación y rescate, ambas con 14 personas, luego albergues temporales 17 personas; en monitoreo y alarma 18 personas y con mayor presencia en la actividad el Curso Básico de Primeros Auxilios con 19 personas.

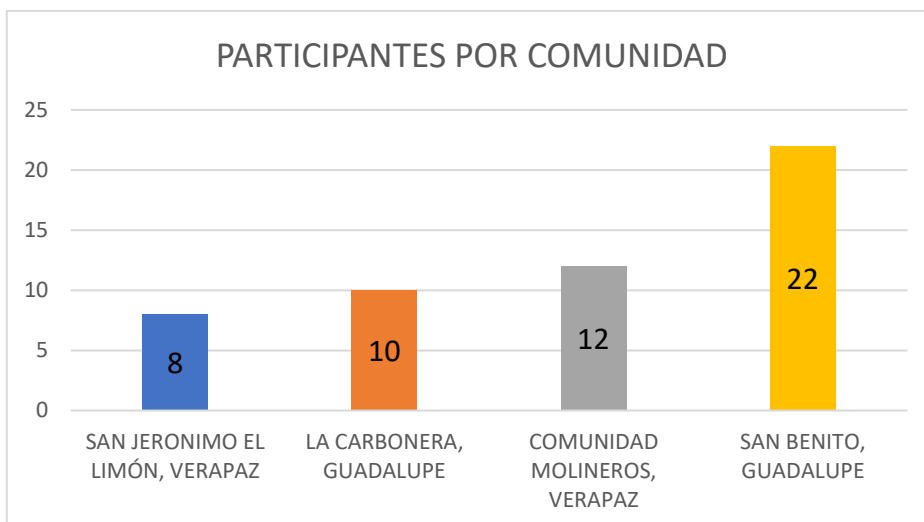
A39- FASE N°2 DEL PROYECTO ALCANCES.

CONSOLIDADO FINAL DE DATOS DEL PROYECTO ALCANCES "AUMENTANDO LA CAPACIDAD DEL SISTEMA NACIONAL DE PROTECCIÓN CIVIL EN EL SALVADOR" de las comunidades "CCPC": La Carbonera, San Benito (Guadalupe), San Jerónimo El Limón, Molineros, (Verapaz). CÁRITAS EL SALVADOR, DIÓCESIS DE SAN VICENTE.

Tabla N°1

Gráfico por comunidad.

COMUNIDAD	PERSONAS
SAN JERONIMO EL LIMÓN, VERAPAZ	8
LA CARBONERA, GUADALUPE	10
COMUNIDAD MOLINEROS, VERAPAZ	12
SAN BENITO, GUADALUPE	22
TOTAL	52

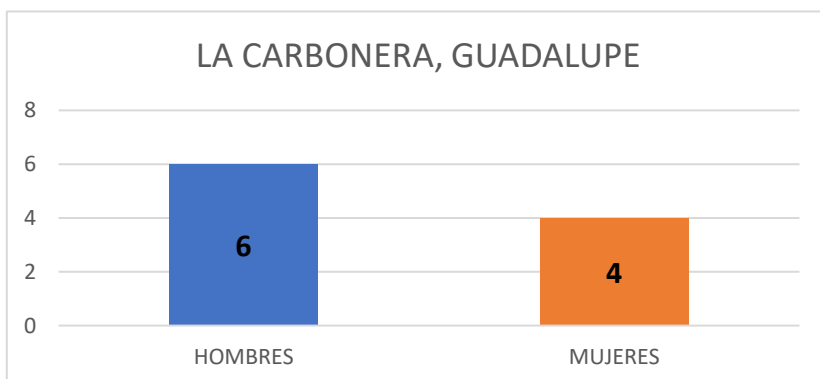


Del total de 52 participantes que han asistido a alguna actividad de la fase 2, se tiene que la comunidad de San Jerónimo El Limón, Verapaz, cuenta con la participación de 8 personas, le sigue La Carbonera, Guadalupe, con 10 personas, Molineros, Verapaz, 12 personas y finalmente San Benito, Guadalupe, con 22 personas que han asistido a las actividades desarrolladas durante el proyecto ALCANCES.

Tabla N°2

Gráficos por sexo.

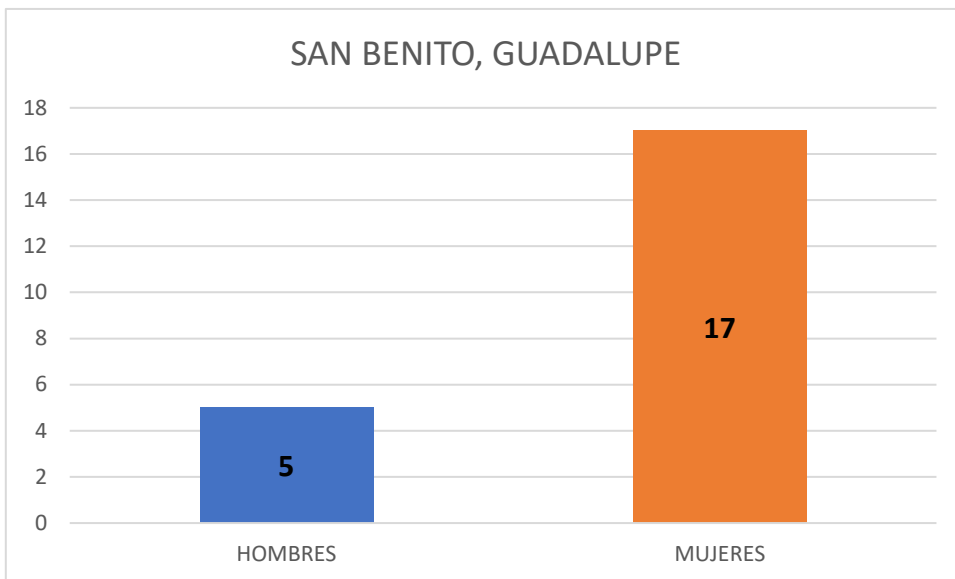
COMUNIDAD	HOMBRES	MUJERES
LA CARBONERA, GUADALUPE	6	4



Durante el proyecto ALCANCES, de la fase 2, asistieron 19 hombres y 33 mujeres, a alguna actividad, de estos datos, se tiene que la comunidad La Carbonera, Guadalupe, tuvo la participación de 6 hombres y 4 mujeres, en total 10 personas.

Tabla N°3

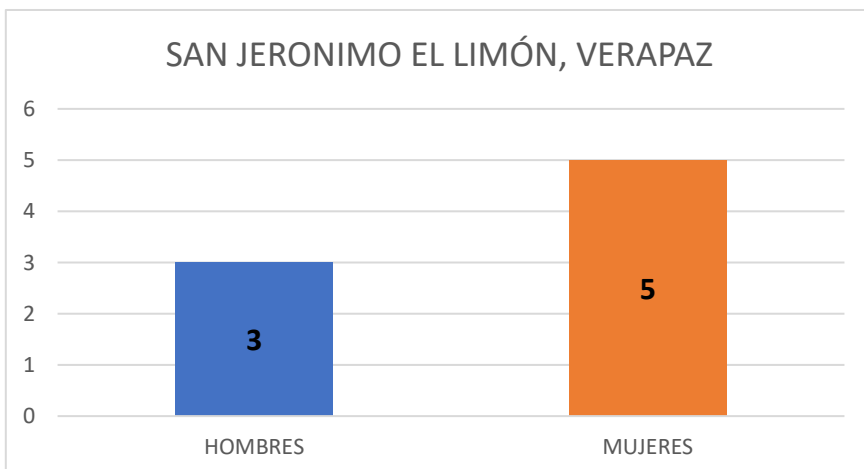
COMUNIDAD	HOMBRES	MUJERES
SAN BENITO, GUADALUPE	5	17



Durante el proyecto ALCANCES, de la fase 2, asistieron 19 hombres y 33 mujeres, a alguna actividad, de estos datos, se tiene que la comunidad San Benito, Guadalupe, tuvo la participación de 5 hombres y 17 mujeres, en total 22 personas.

Tabla N°4

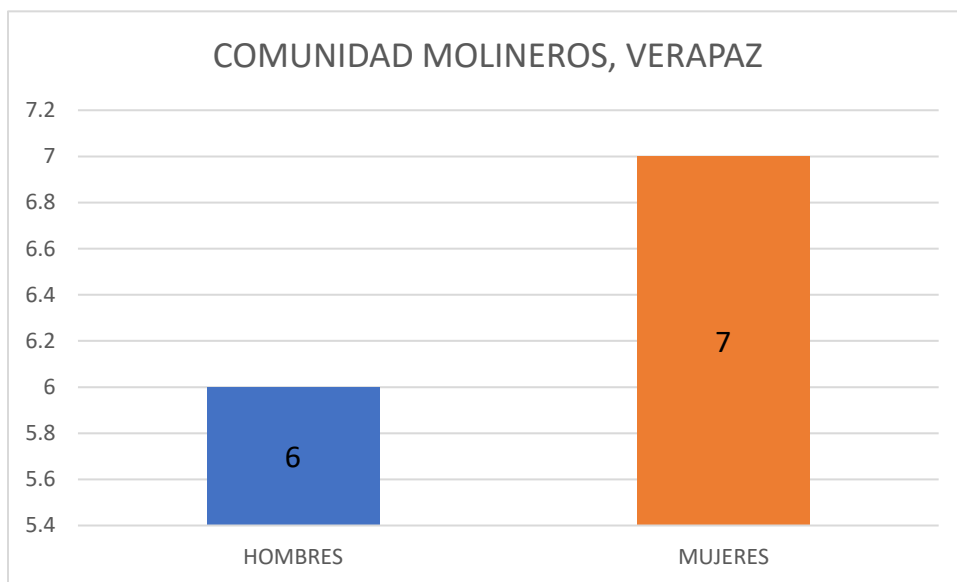
COMUNIDAD	HOMBRES	MUJERES
SAN JERONIMO EL LIMÓN, VERAPAZ	3	5



Durante el proyecto ALCANCES, de la fase 2, asistieron 19 hombres y 33 mujeres, a alguna actividad, de estos datos, se tiene que la comunidad San Jerónimo El Limón, Verapaz, tuvo la participación de 3 hombres y 5 mujeres, en total 8 personas.

Tabla N°5

COMUNIDAD	HOMBRES	MUJERES
COMUNIDAD MOLINEROS, VERAPAZ	6	7

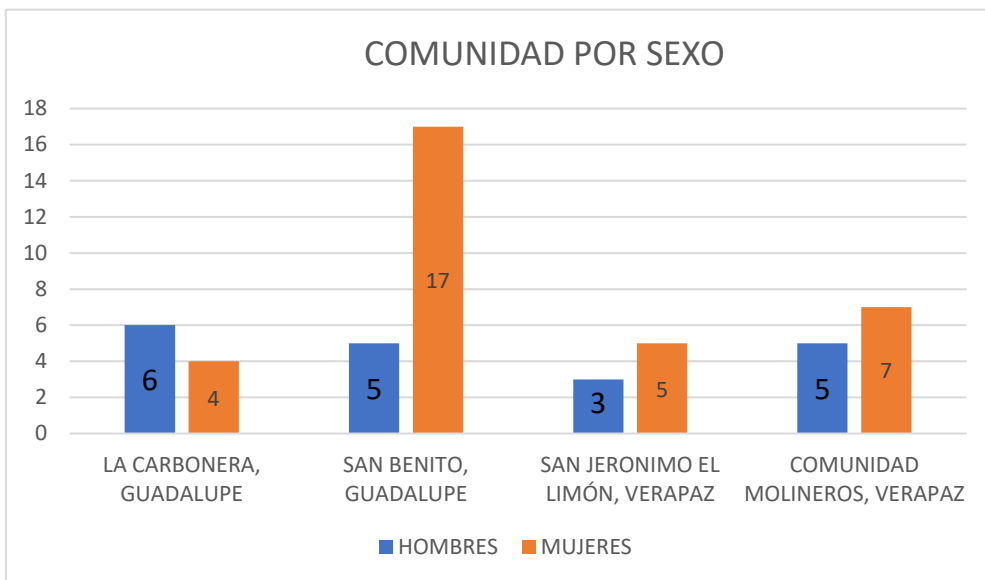


Durante el proyecto ALCANCES, de la fase 2, asistieron 19 hombres y 33 mujeres, a alguna actividad, de estos datos, se tiene que la comunidad Molineros, Verapaz, tuvo la participación de 6 hombres y 7 mujeres, en total 13 personas.

Tabla N°6

GRÁFICO GENERAL POR COMUNIDAD. SEXO

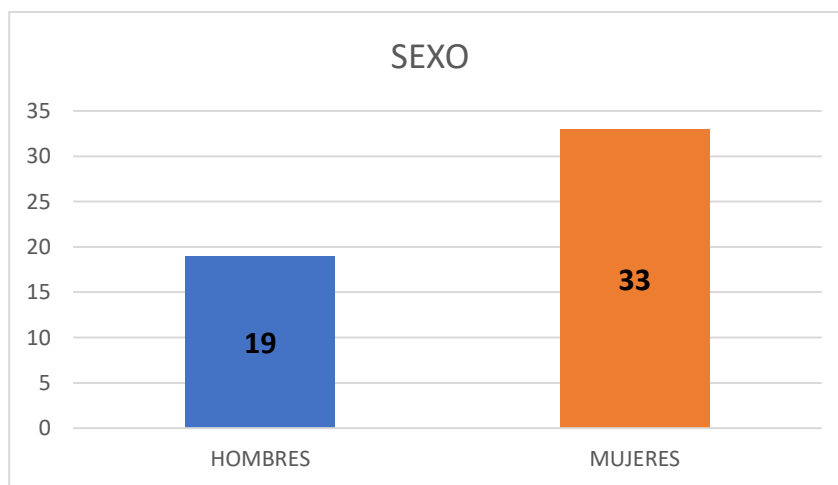
COMUNIDAD	HOMBRES	MUJERES
LA CARBONERA, GUADALUPE	6	4
SAN BENITO, GUADALUPE	5	17
SAN JERONIMO EL LIMÓN, VERAPAZ	3	5
COMUNIDAD MOLINEROS, VERAPAZ	5	7
TOTAL	19	33



Durante el proyecto ALCANCES, de la fase 2, asistieron 19 hombres y 33 mujeres, a alguna actividad, de estos datos, se tiene que sumando la participación de ambos sexos, la que tuvo poca asistencia fue San Jerónimo El Limón, Verapaz, con 3 hombres y 5 mujeres, siguiéndole La Carbonera, Guadalupe, con 6 hombres y 4 mujeres, luego Molineros, Verapaz, con 5 hombres y 7 mujeres, y con mayor asistencia San Benito, Guadalupe, con 5 hombres y 17 mujeres.

TABLA. 7
GRÁFICO GENERAL POR SEXO.

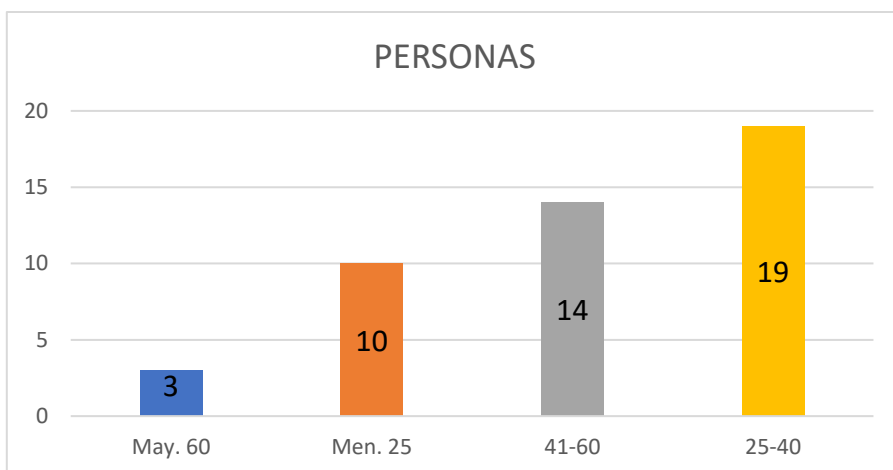
HOMBRES	MUJERES
19	33



Del total de 52 personas, durante el proyecto ALCANCES, de la fase 2, asistieron 19 hombres y 33 mujeres, a alguna actividad.

Tabla N°8**Gráfico por edad.**

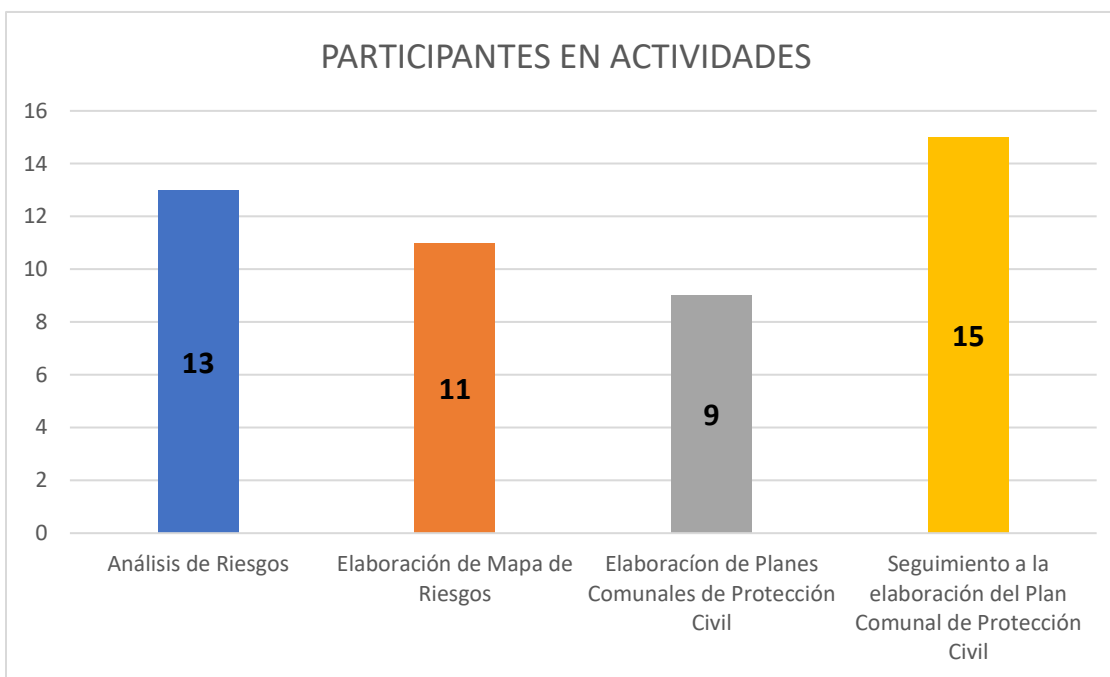
EDAD	PERSONAS
May. 60	3
Men. 25	10
41-60	14
25-40	19
TOTAL	46



Del total de 52 personas que asistieron a las actividades, se observa que el grupo etario que menos asistió fue: Mayores de 60 años, 3 personas, le sigue Menores de 25 años, 10 personas, de 41 -60 años, 14 personas y las personas que más asistieron según el grupo etario 25-40 años, con 19 personas.

Tabla N°9**Gráfico por actividad**

ACTIVIDAD	PARTICIPANTES
Análisis de Riesgos	13
Elaboración de Mapa de Riesgos	11
Elaboración de Planes Comunales de Protección Civil	9
Seguimiento a la elaboración del Plan Comunal de Protección Civil	15
TOTAL	48

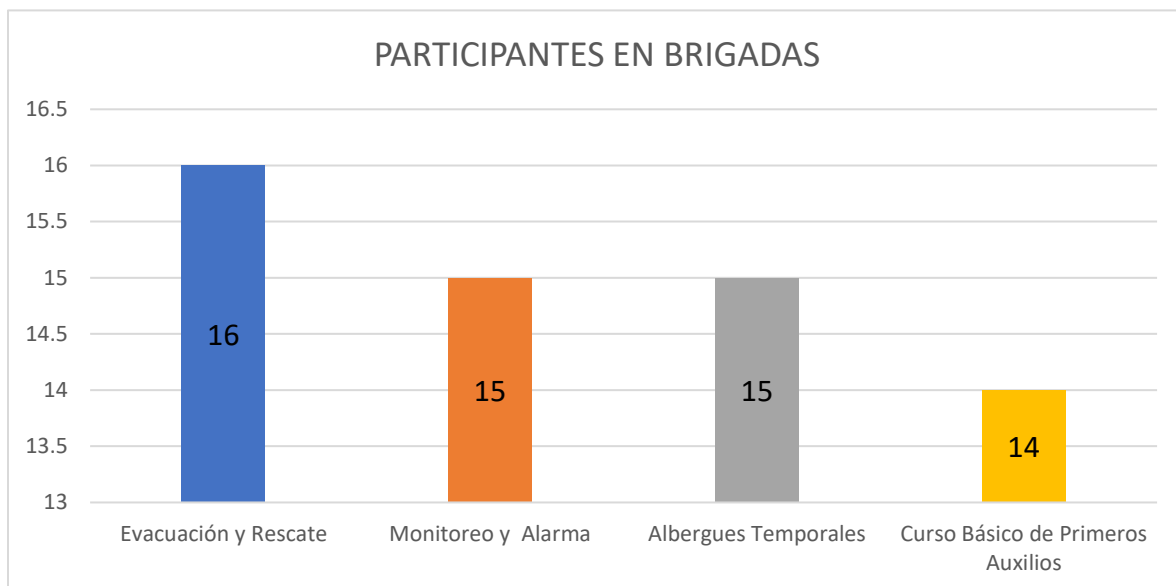


Asistieron el total de 48 personas a las actividades durante la fase 2, de las cuales, en la que se tuvo menos participación fue en: Elaboración de Planes Comunales de Protección Civil con 9 personas, luego Elaboración de Mapa de Riesgos con 11 personas, posteriormente Análisis de Riesgos con 13; y con mayor participación en el Seguimiento a la elaboración del Plan Comunal de Protección Civil en la que asistieron 15 personas a la actividad.

Tabla N°10

Gráficos por brigadas.

BRIGADAS	PARTICIPANTES
Evacuación y Rescate	16
Monitoreo y Alarma	15
Albergues Temporales	15
Curso Básico de Primeros Auxilios	14
TOTAL	60



Del total de 60 personas asistentes a las 4 brigadas, se observa que a la brigada que se asistió poco fue a la del Curso Básico de Primeros Auxilios con 14 personas, posteriormente la de Monitoreo y Alarma, Albergues Temporales ambas con 15 personas, y, con mayor presencia en la brigada de Evacuación y Rescate con 16 personas.

12.9. GLOSARIO.

ALCANCES: Aumentando La Capacidad del Sistema Nacional de Protección Civil en El Salvador.

BHA-USAID: Bureau for Humanitarian Assistance - U.S. Agency for International Development. (Oficina de Asistencia Humanitaria, Agencia de los Estados Unidos para el Desarrollo Internacional).

CCPC: Comisiones Comunales de Protección Civil.

CRS: Catholic Relief Services (Servicios de Ayuda Católica).

DGPC: Dirección General de Protección Civil.

PPP: Pasantía de Práctica Profesional.

12.10. CONSTANCIA DE REALIZACIÓN DE PASANTÍA DE PRÁCTICA PROFESIONAL.



CARITAS DE EL SALVADOR, DIOCESIS DE SAN VICENTE.
1^º. Calle Orte. Y 10^º. Av. Note. Bo. El Santuario, San Vicente, El Salvador, C.A.
Telf. (503)2393-0131, Telefax (503)2393-1581;
E- mail: caritasanvicete@yahoo.es

Ref.: Constancia de Pasantía de Práctica Profesional

Sirva la presente es para hacer constar que el bachiller **José Elías Castillo Castellanos**, con número de carné CC16146 de la carrera de Licenciatura en Trabajo Social, Universidad de El Salvador, Facultad Multidisciplinaria Paracentral, ha realizado su proceso de Pasantía de Práctica Profesional, en el apoyo a la ejecución del proyecto "ALCANCES- AUMENTANDO LA CAPACIDAD DEL SISTEMA NACIONAL DE PROTECCIÓN CIVIL EN EL SALVADOR", desarrollado en Caritas de El Salvador, Diócesis de San Vicente, iniciando sus pasantías el 16 de mayo del 2023, asistiendo los días martes de 1: 00 pm a 5:00pm; miércoles y jueves, de 8:00am a 5:00pm, hasta el 23 de noviembre de 2023.

Y para los usos que estime conveniente se extiende la presente en San Vicente a los 24 días del mes de noviembre de 2023.

Cordialmente.

Licdo. José Alfonzo Salinas Hernández.
Técnico de proyecto
Caritas El Salvador, Diócesis de San Vicente

12.11. FORMATO DE LA BASE DE DATOS.

FASE N°1 A39

FASE
N°1
DEL
PROY
ECTO
ALCA
NCES

CONSOLIDADO FINAL DE DATOS DEL PROYECTO ALCANCES "AUMENTANDO LA CAPACIDAD DEL SISTEMA NACIONAL DE PROTECCIÓN CIVIL EN EL SALVADOR" de las comunidades "CCPC": Urbanización Vista a Volcán, San Emigdio (Guadalupe), Agua Caliente y San Antonio Jiboa, (Verapaz). CÁRITAS EL SALVADOR, DIÓCESIS DE SAN VICENTE.

N°	NOMBRE	DUI	COMUNIDAD	SEXO		P	EDAD				ACTIVIDADES							BRIGADAS				TOTAL, GENERAL			
				MASCULINO	FEMENINO		V/D	Men. 25	25 - 40	41 - 60	May. 60	Taller sobre elaboración de Micro Proyectos.	Jornada sobre Ley de Protección Civil	Socialización de plan Comunal de Protección Civil.	Elaboración de Planes Comunales de Protección Civil	Intercambio de Experiencias	Ejercicio de simulación	Seguridad y Vigilancia	Manejo de Incendios	Evacuación y Rescate	Monitoreo y Alarma		Albergues Temporales	Cursos Básicos de Primeros Auxilios	
1																									
2																									
3																									
4																									
5																									
6																									
7																									
8																									
9																									
10																									
TOTAL																									

NOTA: PV/D: Población Vulnerable/Discapitados (embarazadas, discapitados, personas de interés, adultos mayores, otros).

N.º	NOMBRE	DUI	COMUNIDAD	SEXO		P	EDAD				ACTIVIDADES			BRIGADAS				TOTAL, GENERAL		
				MASCULINO	FEMENINO		V/D	Men. 25	25 - 40	41 - 60	May. 60	Análisis de Riesgos	Elaboración de Mapa de Riesgos	Elaboración de Planes Comunes de Protección Civil	Seguimiento a la elaboración del Plan Comunal de Protección Civil	Evacuación y Rescate	Monitoreo y Alarma		Albergues Temporales	Curso Básico de Primeros Auxilios
1																				
2																				
3																				
4																				
5																				
6																				
7																				
8																				
9																				
10																				
TOTAL																				

NOTA: PV/D: Población Vulnerable/Discapitados (embarazadas, discapacitados, personas de interés, adultos mayores, otros).

12.12. FORMATO RÚBRICA SEMANAL PARA CONTROL DE ACTIVIDADES.

UNIVERSIDAD DE EL SALVADOR FACULTAD MULTIDISCIPLINARIA PARACENTRAL DEPARTAMENTO DE CIENCIAS DE LA EDUCACIÓN LICENCIATURA EN TRABAJO SOCIAL						
RÚBRICA DE ASISTENCIA A ACTIVIDADES DE PASANTÍA PRÁCTICA PROFESIONAL						
TÍTULO DE LA PASANTÍA PRÁCTICA PROFESIONAL:		“AUMENTANDO LA CAPACIDAD DEL SISTEMA NACIONAL DE PROTECCIÓN CIVIL EN EL SALVADOR”, EN CÁRITAS EL SALVADOR, DIÓCESIS DE SAN VICENTE”.				
INSTITUCIÓN RECEPTORA:		CÁRITAS EL SALVADOR, DIÓCESIS DE SAN VICENTE.				
REFERENTE INSTITUCIONAL:		Lic. José Alfonzo, Salinas Hernández.				
DOCENTE ASESOR/A:		Dr. Wilfredo Ramírez Escobar.				
HORARIO:		8:00am a 5:00pm				
NOMBRE DEL ESTUDIANTE	No DE CARNÉ	ACTIVIDADES A DESARROLLAR	FECHA	HORA DE ENTRADA	HORA DE SALIDA	FIRMA

FIRMA Y SELLO REFERENTE INSTITUCIONAL.

Nombre F. _____

Lic. José Alfonzo, Salinas Hernández.

FIRMA DOCENTE ASESOR.

Nombre F. _____

Dr. Wilfredo Ramírez Escobar

12.13. CARTAS METODOLÓGICAS O CARTAS DIDÁCTICAS.

A1 -Preparación de material didáctico para capacitación de evacuación y rescate.



“Capacitación, evacuación y rescate”



Fecha: miércoles 17 de mayo de 2023.

Lugar: CENTRO DE SERVICIOS PABLITO TESAK, Departamento de San Vicente.

Actividad: “Capacitación, evacuación y rescate”

Objetivo: Dar a conocer conceptos de la capacitación de evacuación y rescate.

Responsables:

-Técnicos de la Dirección General de Protección Civil de EL Salvador. (DGPC)

-Lic. José Alfonso Salinas Hernández, Técnico de Caritas San Vicente.

Actividad	Objetivo	Metodología	Recursos	Responsable	Hora
Saludo	Establecer un ambiente de confianza.	Los responsables de la capacitación se presentan aludiendo a la institución que pertenecen, luego cada participante a la comunidad de CCPC.	-Responsables de la capacitación. -Personalizadores de mesa para cada participante.	-Técnicos de DGPC. -Técnico de Caritas.	8:30am - 8:40 am

Introducción	Explicar con conceptos y ejemplo el tema de evacuación y rescate.	Se les informa que pueden ir tomando apuntes de lo que consideren necesario.	-Responsables de la capacitación. -Lapiceros.	-Técnicos de DGPC. -Técnico de Cáritas.	8:40 am – 8:45 am
Desarrollo del tema.	Desarrollar el tema de evacuación y rescate, conociendo sus conceptos: Alerta, Objetivos, tipos de alerta, evacuación, alarma. ejercicio #2, funciones antes, durante y después, las responsabilidades de la población ante una evacuación, dificultades en proceso de evacuación y el esquema del proceso de evacuación.	Se hará uso de la participación de los miembros de la CCPC para que lean y den ejemplos de sus comunidades, además los técnicos ampliarán los conceptos e ideas del tema.	-Responsables de la capacitación. -Cuaderno. -Lapiceros.	-Técnicos de DGPC. Técnico de Cáritas.	8:45am a 3:30pm
Conclusiones	Finalizar con preguntas acerca de los conceptos brindados.	Se tomará al menos un descanso de 5 minutos para tomar agua e ir al baño. Luego se plantea si tienen interrogantes y si es así, se aclaran y si no hay preguntas, entonces se da una breve síntesis para finalizar.	-Responsables de la capacitación. -Cuaderno. -Lapiceros.	-Técnicos de DGPC. -Técnico de Cáritas.	3:30pm – 3:45pm

A3-Preparación material didáctico para capacitación.



“Curso básico sobre primeros auxilios”



Fecha: jueves 18 de mayo de 2023.

Lugar: CENTRO DE SERVICIOS PABLITO TESAK, Departamento de San Vicente.

Actividad: “Curso básico sobre primeros auxilios”

Objetivo: Enseñar mediante conceptos y ejemplos el Curso básico sobre primeros auxilios.

Responsables:

-Técnicos de la Dirección General de Protección Civil de EL Salvador. (DGPC)

-Lic. José Alfonzo Salinas Hernández, Técnico de Caritas San Vicente.

Actividad	Objetivo	Metodología	Recursos	Responsable	Hora
Saludo	Entablar un ambiente fraterno y de confianza.	Los responsables de la capacitación se presentan mencionando a la institución que pertenecen, luego cada participante de la comunidad de la Comisión Comunal de Protección Civil.	-Responsables de la capacitación. -Personalizadores de mesa para cada participante.	-Técnicos de DGPC. -Técnico de Caritas.	8:30am - 8:40 am
Introducción	Explicar mediante con conceptos y	Se les explica que en el curso se utilizaran algunas abreviaturas para	-Responsables de la capacitación.	-Técnicos de DGPC.	

	ejemplos, el “Curso básico sobre primeros auxilios”.	referirse a los materiales de apoyo entregados y a utilizar, siendo estos: Manual del participante (MP), Material de Distribución (MD), Diapositivas (DIP),	-Lapiceros. -Cuaderno. -Material didáctico de apoyo.	-Técnico de Cáritas. -Pasante egresado de la Universidad.	8:40 am – 8:50 am
Desarrollo del tema.	Explicar mediante conceptos y ejemplos los temas del: “Curso básico sobre primeros auxilios”.	Se hará uso del método Interactivo de Enseñanza (MIE) en donde será necesaria la participación de los miembros de la CCPC para que lean y den ejemplos de sus comunidades, además los técnicos ampliarán los conceptos e ideas del tema, siendo estos: Primera parte: Lección I – Lección Introductoria, Lección II – Generalidades de los Primeros Auxilios y Botiquín, Lección III – El Cuerpo Humano y Lección IV – Evaluación Del Paciente. Segunda parte: Lección V Vendajes, Lección VI Heridas en Tejidos Blandos, Lección VII, Hemorragias y Shock Hipovolémico.	-Responsables de la capacitación. -Cuaderno. -Lapiceros. - Material didáctico de apoyo.	-Técnicos de DGPC. -Técnico de Cáritas. -Pasante egresado de la Universidad.	8:50am a 3:30pm
Conclusiones	Finalizar con preguntas acerca de los conceptos brindados.	Se tomará al menos un descanso de 5 minutos para tomar agua e ir al baño. Luego se plantea si tienen interrogantes y si es así, se aclaran y si no hay preguntas, entonces se da una breve síntesis para finalizar.	-Responsables de la capacitación. -Cuaderno. -Lapiceros. - Material didáctico de apoyo.	-Técnicos de DGPC. -Técnico de Cáritas.	3:30pm – 3:45pm

A3-



“Curso básico sobre primeros auxilios”



Fecha: lunes 22 de mayo de 2023.

Lugar: CENTRO DE SERVICIOS PABLITO TESAK, Departamento de San Vicente.

Actividad: “Curso básico sobre primeros auxilios”

Objetivo: Enseñar mediante conceptos y ejemplos el Curso básico sobre primeros auxilios.

Responsables:

-Técnicos de la Dirección General de Protección Civil de EL Salvador. (DGPC)

-Lic. José Alfonzo Salinas Hernández, Técnico de Caritas San Vicente.

Actividad	Objetivo	Metodología	Recursos	Responsable	Hora
Saludo	Entablar un ambiente fraterno y de confianza.	Los responsables de la capacitación se presentan mencionando a la institución que pertenecen, luego cada participante de la comunidad de la Comisión Comunal de Protección Civil.	-Responsables de la capacitación. -Personalizadores de mesa para cada participante.	-Técnicos de DGPC. -Técnico de Caritas.	8:30am - 8:40 am
Introducción	Explicar mediante conceptos y ejemplos, el “Curso básico	Se les explica que en el curso se utilizaran algunas abreviaturas para referirse a los materiales de apoyo entregados y a utilizar, siendo estos: Manual del participante (MP), Material de Distribución (MD), Diapositivas (DIP),	-Responsables de la capacitación. -Lapiceros. -Cuaderno.	-Técnicos de DGPC. -Técnico de Caritas.	8:40 am – 8:50 am

	sobre primeros auxilios”.		-Material didáctico de apoyo.	-Pasante egresado de la Universidad.	
Desarrollo del tema.	Explicar mediante conceptos y ejemplos los temas del: “Curso básico sobre primeros auxilios”.	Se hará uso del método Interactivo de Enseñanza (MIE) en donde será necesaria la participación de los miembros de la CCPC para que lean y den ejemplos de sus comunidades, además los técnicos ampliarán los conceptos e ideas del tema, siendo estos: Primera parte: Lección VIII– Lesiones en Huesos y Articulaciones, Lección IX- OVACE-Paro Respiratorio y Paro Cardíaco. Y el ABC DE LA VIDA, correspondiente a la Lección IX- OVACE-Paro Respiratorio y Paro Cardíaco, y Lección X – Movilización y Transporte. Segunda parte: Evaluar y realizar una dramatización. El procedimiento es realizar una Evaluación Escrita y desarrollo de los casos a dramatizar, conformación de 2 Equipos que realizan sociodrama, en donde aplican todos los conocimientos adquiridos del curso.	-Responsables de la capacitación. -Cuaderno. -Lapiceros. - Material didáctico de apoyo.	-Técnicos de DGPC. -Técnico de Cáritas. -Pasante egresado de la Universidad.	8:50am a 3:30pm
Conclusiones	Finalizar con preguntas acerca de los conceptos brindados.	Se tomará al menos un descanso de 5 minutos para tomar agua e ir al baño. Luego se plantea si tienen interrogantes y si es así, se aclaran y si no hay preguntas, entonces se da una breve síntesis para finalizar.	-Responsables de la capacitación. -Cuaderno. -Lapiceros. - Material didáctico de apoyo.	-Técnicos de DGPC. -Técnico de Cáritas.	3:30pm – 3:45pm

A24 -Trabajo administrativo (preparación de cartas didácticas y agendas).

A26 -Capacitación sobre elaboración de perfiles de micro – proyectos.



“Capacitación sobre elaboración de perfiles de micro - proyectos.”



Fecha: miércoles 28 de junio de 2023.

Lugar: CENTRO DE SERVICIOS PABLITO TESAK, Departamento de San Vicente.

Actividad: “Capacitación sobre elaboración de perfiles de micro – proyectos”.

Objetivo: Dar a conocer cada uno de los apartados de la elaboración de perfiles de micro – proyectos.

Responsables:

-Lic. Adán Figueroa Hernández, Técnico de Caritas San Vicente





-Lic. José Alfonso Salinas Hernández, Técnico de Caritas San Vicente.

Actividad	Objetivo	Metodología	Recursos	Responsable	Hora
Saludo	Establecer un ambiente de empatía, fraterno y de confianza.	Los técnicos de la capacitación se presentan mencionando a la institución que pertenecen, después se da paso a que cada participante de la comunidad de la Comisión Comunal de Protección Civil se presente.	- Responsables de la capacitación. -Material de apoyo.	-Técnico de Caritas.	8:30am - 8:40 am
Introducción	Informar la importancia que	Se les entregara material de apoyo, el cual contiene información del micro proyecto y la estructura, gestión de	- Responsables	-Técnico de Caritas.	

	tendrá la capacitación para adquirir conocimiento y así elaborar micro proyectos.	productos, etapas de la gestión de proyectos, y gestión de proyecto.	de la capacitación. -Lapiceros. -Cuaderno. -Material didáctico de apoyo.		8:40 am – 8:50 am
Desarrollo del tema.	Se da a conocer mediante conceptos y ejemplos los temas del: “Capacitación sobre elaboración de perfiles de micro - proyectos.”	Antes de iniciar se hace una pausa de cinco minutos en el que se les preguntara si conocen acerca de la elaboración de micro proyectos, esto con la idea de poder orientar en base a lo que conozcan o no la capacitación. Ahora bien, para el desarrollo, esta contiene la información de: - Formulación de proyecto (estructura) -Gestión de proyectos. Concepto de que es un proyecto, se identificación de ideas de proyectos (mapas y plan comunal) de 3 problemas, 1 de ellos. -Etapas de la gestión del proyecto. Organización del grupo social, identificación del proyecto, presentación y análisis del proyecto, elaboración en términos de proyectos, futuro del proyecto, análisis de los involucrados. -Gestión de proyecto, conceptualización: planificar, formas de planificar, la importancia a futuro, que es un proyecto y participantes en los proyectos.	- Responsables de la capacitación. -Cuaderno. -Lapiceros. - Material didáctico de apoyo.	-Técnico de Cáritas.	8:50am a 3:30pm
Conclusiones	Finalizar con preguntas acerca de los conceptos brindados.	Se tomará al menos un descanso de 5 minutos para tomar agua e ir al baño. Luego se plantea si tienen interrogantes y si es así, se aclaran y si no hay preguntas, entonces se da una breve síntesis para finalizar.	Responsables de la capacitación. -Cuaderno. -Lapiceros. - Material didáctico de apoyo.	-Técnicos de Cáritas.	3:30pm – 3:45pm

**12.14. ASISTENCIA DE ACTIVIDADES DE PASANTÍA DE PRÁCTICA PROFESIONAL.
ASISTENCIA DE ACTIVIDADES DEL MES DE MAYO 2023**

Rúbrica semanal para control de asistencia a Pasantía de Práctica Profesional.


UNIVERSIDAD DE EL SALVADOR FACULTAD MULTIDISCIPLINARIA PARACENTRAL DEPARTAMENTO DE CIENCIAS DE LA EDUCACIÓN LICENCIATURA EN TRABAJO SOCIAL						
RÚBRICA DE ASISTENCIA A ACTIVIDADES DE PASANTÍA PRÁCTICA PROFESIONAL						
TÍTULO DE LA PASANTÍA PRÁCTICA PROFESIONAL:		"AUMENTANDO LA CAPACIDAD DEL SISTEMA NACIONAL DE PROTECCIÓN CIVIL EN EL SALVADOR", EN CÁRITAS EL SALVADOR, DIÓCESIS DE SAN VICENTE".				
INSTITUCIÓN RECEPTORA:		CÁRITAS EL SALVADOR, DIÓCESIS DE SAN VICENTE.				
REFERENTE INSTITUCIONAL:		Lic. José Alfonzo, Salinas Hernández.				
DOCENTE ASESOR/A:		Dr. Wilfredo Ramírez Escobar.				
HORARIO:		8:00am a 5:00pm				
NOMBRE DEL ESTUDIANTE	No DE CARNÉ	ACTIVIDADES A DESARROLLAR	FECHA	HORA DE ENTRADA	HORA DE SALIDA	FIRMA
José Elías Castillo Castellanos	CC16146	Preparación de material didáctico para capacitación de evacuación y rescate.	16/05/2023	8:00am	5:00pm	
José Elías Castillo Castellanos	CC16146	-Capacitación. -Preparación material didáctico para capacitación.	17/05/2023	8:00am	5:00pm	
José Elías Castillo Castellanos	CC16146	-Curso básico sobre primeros auxilios. -Curso básico sobre primeros auxilios.	18/05/2023	8:00am	5:00pm	
José Elías Castillo Castellanos	CC16146	Seguimiento a la organización Comisión Comunal de Protección Civil "CCPC" Molinero.	19/05/2023	8:00am	5:00pm	

FIRMA Y SELLO REFERENTE INSTITUCIONAL.

Nombre

F.

Lic. José Alfonzo, Salinas Hernández.



FIRMA DOCENTE ASESOR.




Nombre


F.

Dr. Wilfredo Ramírez Escobar.




Rúbrica semanal para control de asistencia a Pasantía de Práctica Profesional.


UNIVERSIDAD DE EL SALVADOR FACULTAD MULTIDISCIPLINARIA PARACENTRAL DEPARTAMENTO DE CIENCIAS DE LA EDUCACIÓN LICENCIATURA EN TRABAJO SOCIAL						
RÚBRICA DE ASISTENCIA A ACTIVIDADES DE PASANTÍA PRÁCTICA PROFESIONAL						
TÍTULO DE LA PASANTÍA PRÁCTICA PROFESIONAL:		"AUMENTANDO LA CAPACIDAD DEL SISTEMA NACIONAL DE PROTECCIÓN CIVIL EN EL SALVADOR", EN CÁRITAS EL SALVADOR, DIÓCESIS DE SAN VICENTE".				
INSTITUCIÓN RECEPTORA:		CÁRITAS EL SALVADOR, DIÓCESIS DE SAN VICENTE.				
REFERENTE INSTITUCIONAL:		Lic. José Alfonzo, Salinas Hernández.				
DOCENTE ASESOR/A:		Dr. Wilfredo Ramírez Escobar.				
HORARIO:		8:00am a 5:00pm				
NOMBRE DEL ESTUDIANTE	No DE CARNÉ	ACTIVIDADES A DESARROLLAR	FECHA	HORA DE ENTRADA	HORA DE SALIDA	FIRMA
José Elías Castillo Castellanos	CC16146	-Seguimiento a la organización Comisión Comunal de Protección Civil "CCPC" -Curso básico sobre primeros auxilios. -Curso básico sobre primeros auxilios.	22/05/2023	8:00am	5:00pm	
José Elías Castillo Castellanos	CC16146	-Seguimiento a la organización Comisión Comunal de Protección Civil "CCPC", San Benito. -Seguimiento a la organización Comisión Comunal de Protección Civil "CCPC", Molinero.	23/05/2023	8:00am	5:00pm	
José Elías Castillo Castellanos	CC16146	-Trabajo administrativo (Sistematización de datos e información del proyecto ALCANCES.	24/05/2023	8:00am	5:00pm	

José Elías Castillo Castellanos	CC16146	-Trabajo administrativo (Sistematización de datos e información del proyecto ALCANCES.	25/05/2023	8:00am	5:00pm	
---------------------------------	---------	---	------------	--------	--------	---

FIRMA Y SELLO REFERENTE INSTITUCIONAL.

Nombre F. 
 Lic. José Alfonzo, Salinas Hernández.


FIRMA DOCENTE ASESOR.

Nombre F. 
 Dr. Wilfredo Ramírez Escobar.



ASISTENCIA DE ACTIVIDADES DEL MES DE JUNIO 2023

Rúbrica semanal para control de asistencia a Pasantía de Práctica Profesional.

UNIVERSIDAD DE EL SALVADOR FACULTAD MULTIDISCIPLINARIA PARACENTRAL DEPARTAMENTO DE CIENCIAS DE LA EDUCACIÓN LICENCIATURA EN TRABAJO SOCIAL						
RÚBRICA DE ASISTENCIA A ACTIVIDADES DE PASANTÍA PRÁCTICA PROFESIONAL						
TÍTULO DE LA PASANTÍA PRÁCTICA PROFESIONAL:		"AUMENTANDO LA CAPACIDAD DEL SISTEMA NACIONAL DE PROTECCIÓN CIVIL EN EL SALVADOR", EN CÁRITAS EL SALVADOR, DIÓCESIS DE SAN VICENTE".				
INSTITUCIÓN RECEPTORA:		CÁRITAS EL SALVADOR, DIÓCESIS DE SAN VICENTE.				
REFERENTE INSTITUCIONAL:		Lic. José Alfonzo, Salinas Hernández.				
DOCENTE ASESOR/A:		Dr. Wilfredo Ramírez Escobar.				
HORARIO:		8:00am a 5:00pm				
NOMBRE DEL ESTUDIANTE	No DE CARNÉ	ACTIVIDADES A DESARROLLAR	FECHA	HORA DE ENTRADA	HORA DE SALIDA	FIRMA
José Elías Castillo Castellanos	CC16146	Seguimiento a la organización Comisión Comunal de Protección Civil "CCPC", Molinero.	30/05/2023	8:00am	5:00pm	
José Elías Castillo Castellanos	CC16146	-Trabajo administrativo (Sistematización de datos e información del proyecto ALCANCES.	31/05/2023	8:00am	5:00pm	
José Elías Castillo Castellanos	CC16146	-Trabajo administrativo (Sistematización de datos e información del proyecto ALCANCES.	01/06/2023	8:00am	5:00pm	

FIRMA Y SELLO REFERENTE INSTITUCIONAL.

FIRMA DOCENTE ASESOR.

Nombre

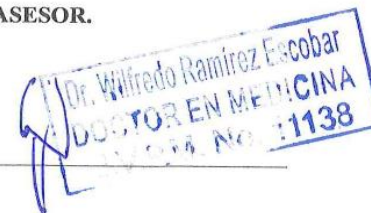
F. 

Lic. José Alfonzo, Salinas Hernández.



Nombre

F. 

Dr. Wilfredo Ramírez Escobar.



Rúbrica semanal para control de asistencia a Pasantía de Práctica Profesional.

UNIVERSIDAD DE EL SALVADOR FACULTAD MULTIDISCIPLINARIA PARACENTRAL DEPARTAMENTO DE CIENCIAS DE LA EDUCACIÓN LICENCIATURA EN TRABAJO SOCIAL						
RÚBRICA DE ASISTENCIA A ACTIVIDADES DE PASANTÍA PRÁCTICA PROFESIONAL						
TÍTULO DE LA PASANTÍA PRÁCTICA PROFESIONAL:		"AUMENTANDO LA CAPACIDAD DEL SISTEMA NACIONAL DE PROTECCIÓN CIVIL EN EL SALVADOR", EN CÁRITAS EL SALVADOR, DIÓCESIS DE SAN VICENTE".				
INSTITUCIÓN RECEPTORA:		CÁRITAS EL SALVADOR, DIÓCESIS DE SAN VICENTE.				
REFERENTE INSTITUCIONAL:		Lic. José Alfonzo, Salinas Hernández.				
DOCENTE ASESOR/A:		Dr. Wilfredo Ramírez Escobar.				
HORARIO:		8:00am a 5:00pm				
NOMBRE DEL ESTUDIANTE	No DE CARNÉ	ACTIVIDADES A DESARROLLAR	FECHA	HORA DE ENTRADA	HORA DE SALIDA	FIRMA
José Elías Castillo Castellanos	CC16146	Preparación de material didáctico	6/6/2023	8:00am	5:00pm	
José Elías Castillo Castellanos	CC16146	Preparación de material didáctico	7/6/2023	8:00am	5:00pm	
José Elías Castillo Castellanos	CC16146	Seguimiento a la comunidad la Carbonera.	8/6/2023	8:00am	5:00pm	

FIRMA Y SELLO REFERENTE INSTITUCIONAL.

Nombre

F.




Lic. José Alfonzo, Salinas Hernández.

FIRMA DOCENTE ASESOR.

Nombre




F.



Dr. Wilfredo Ramírez Escobar
CATEDRÁTICO EN MEDICINA
Licencia No. 1138

Dr. Wilfredo Ramírez Escobar.

Rúbrica semanal para control de asistencia a Pasantía de Práctica Profesional.

UNIVERSIDAD DE EL SALVADOR FACULTAD MULTIDISCIPLINARIA PARACENTRAL DEPARTAMENTO DE CIENCIAS DE LA EDUCACIÓN LICENCIATURA EN TRABAJO SOCIAL						
RÚBRICA DE ASISTENCIA A ACTIVIDADES DE PASANTÍA PRÁCTICA PROFESIONAL						
TÍTULO DE LA PASANTÍA PRÁCTICA PROFESIONAL:		"AUMENTANDO LA CAPACIDAD DEL SISTEMA NACIONAL DE PROTECCIÓN CIVIL EN EL SALVADOR", EN CÁRITAS EL SALVADOR, DIÓCESIS DE SAN VICENTE".				
INSTITUCIÓN RECEPTORA:		CÁRITAS EL SALVADOR, DIÓCESIS DE SAN VICENTE.				
REFERENTE INSTITUCIONAL:		Lic. José Alfonzo, Salinas Hernández.				
DOCENTE ASESOR/A:		Dr. Wilfredo Ramírez Escobar.				
HORARIO:		8:00am a 5:00pm				
NOMBRE DEL ESTUDIANTE	No DE CARNÉ	ACTIVIDADES A DESARROLLAR	FECHA	HORA DE ENTRADA	HORA DE SALIDA	FIRMA
José Elías Castillo Castellanos	CC16146	Intercambio de conocimientos entre comunidades en procesos de formación de micro proyectos.	13/6/2023	8:00am	5:00pm	
José Elías Castillo Castellanos	CC16146	Intercambio de conocimientos entre comunidades en procesos de formación de micro proyectos.	14/6/2023	8:00am	5:00pm	
José Elías Castillo Castellanos	CC16146	Seguimiento a la comunidad San Benito.	15/6/2023	8:00am	5:00pm	

FIRMA Y SELLO REFERENTE INSTITUCIONAL.

Nombre

F.



Lic. José Alfonzo, Salinas Hernández.

FIRMA DOCENTE ASESOR.




Nombre

F.





Dr. Wilfredo Ramírez Escobar.


Rúbrica semanal para control de asistencia a Pasantía de Práctica Profesional.


UNIVERSIDAD DE EL SALVADOR FACULTAD MULTIDISCIPLINARIA PARACENTRAL DEPARTAMENTO DE CIENCIAS DE LA EDUCACIÓN LICENCIATURA EN TRABAJO SOCIAL						
RÚBRICA DE ASISTENCIA A ACTIVIDADES DE PASANTÍA PRÁCTICA PROFESIONAL						
TÍTULO DE LA PASANTÍA PRÁCTICA PROFESIONAL:		"AUMENTANDO LA CAPACIDAD DEL SISTEMA NACIONAL DE PROTECCIÓN CIVIL EN EL SALVADOR", EN CÁRITAS EL SALVADOR, DIÓCESIS DE SAN VICENTE".				
INSTITUCIÓN RECEPTORA:		CÁRITAS EL SALVADOR, DIÓCESIS DE SAN VICENTE.				
REFERENTE INSTITUCIONAL:		Lic. José Alfonzo, Salinas Hernández.				
DOCENTE ASESOR/A:		Dr. Wilfredo Ramírez Escobar.				
HORARIO:		8:00am a 5:00pm				
NOMBRE DEL ESTUDIANTE	No DE CARNÉ	ACTIVIDADES A DESARROLLAR	FECHA	HORA DE ENTRADA	HORA DE SALIDA	FIRMA
José Elías Castillo Castellanos	CC16146	Trabajo administrativo (Sistematización de datos e información del proyecto ALCANCES).	20/6/2023	8:00am	5:00pm	
José Elías Castillo Castellanos	CC16146	Trabajo administrativo (preparación de cartas didácticas y agendas).	21/6/2023	8:00am	5:00pm	
José Elías Castillo Castellanos	CC16146	Trabajo administrativo (Sistematización de datos e información del proyecto ALCANCES).	22/6/2023	8:00am	5:00pm	

FIRMA Y SELLO REFERENTE INSTITUCIONAL.




Nombre F. 
Lic. José Alfonzo, Salinas Hernández.

FIRMA DOCENTE ASESOR.

Nombre F. 
Dr. Wilfredo Ramírez Escobar.



Rúbrica semanal para control de asistencia a Pasantía de Práctica Profesional.

UNIVERSIDAD DE EL SALVADOR FACULTAD MULTIDISCIPLINARIA PARACENTRAL DEPARTAMENTO DE CIENCIAS DE LA EDUCACIÓN LICENCIATURA EN TRABAJO SOCIAL						
RÚBRICA DE ASISTENCIA A ACTIVIDADES DE PASANTÍA PRÁCTICA PROFESIONAL						
TÍTULO DE LA PASANTÍA PRÁCTICA PROFESIONAL:		"AUMENTANDO LA CAPACIDAD DEL SISTEMA NACIONAL DE PROTECCIÓN CIVIL EN EL SALVADOR", EN CÁRITAS EL SALVADOR, DIÓCESIS DE SAN VICENTE".				
INSTITUCIÓN RECEPTORA:		CÁRITAS EL SALVADOR, DIÓCESIS DE SAN VICENTE.				
REFERENTE INSTITUCIONAL:		Lic. José Alfonzo, Salinas Hernández.				
DOCENTE ASESOR/A:		Dr. Wilfredo Ramírez Escobar.				
HORARIO:		8:00am a 5:00pm				
NOMBRE DEL ESTUDIANTE	No DE CARNÉ	ACTIVIDADES A DESARROLLAR	FECHA	HORA DE ENTRADA	HORA DE SALIDA	FIRMA
José Elías Castillo Castellanos	CC16146	Capacitación sobre elaboración de perfiles de micro – proyectos.	27/6/2023	8:00am	5:00pm	
José Elías Castillo Castellanos	CC16146	Capacitación sobre elaboración de perfiles de micro – proyectos.	28/6/2023	8:00am	5:00pm	
José Elías Castillo Castellanos	CC16146	Seguimiento a la comunidad el Molinero.	29/6/2023	8:00am	5:00pm	

FIRMA Y SELLO REFERENTE INSTITUCIONAL.

Nombre

F.



Lic. José Alfonzo, Salinas Hernández.

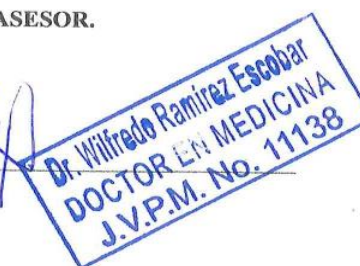
FIRMA DOCENTE ASESOR.

Nombre

F.







Dr. Wilfredo Ramírez Escobar.



ASISTENCIA DE ACTIVIDADES DEL MES DE JULIO 2023

Rúbrica semanal para control de asistencia a Pasantía de Práctica Profesional.

UNIVERSIDAD DE EL SALVADOR FACULTAD MULTIDISCIPLINARIA PARACENTRAL DEPARTAMENTO DE CIENCIAS DE LA EDUCACIÓN LICENCIATURA EN TRABAJO SOCIAL						
RÚBRICA DE ASISTENCIA A ACTIVIDADES DE PASANTÍA PRÁCTICA PROFESIONAL						
TÍTULO DE LA PASANTÍA PRÁCTICA PROFESIONAL:		"AUMENTANDO LA CAPACIDAD DEL SISTEMA NACIONAL DE PROTECCIÓN CIVIL EN EL SALVADOR", EN CÁRITAS EL SALVADOR, DIÓCESIS DE SAN VICENTE".				
INSTITUCIÓN RECEPTORA:		CÁRITAS EL SALVADOR, DIÓCESIS DE SAN VICENTE.				
REFERENTE INSTITUCIONAL:		Lic. José Alfonzo, Salinas Hernández.				
DOCENTE ASESOR/A:		Dr. Wilfredo Ramírez Escobar.				
HORARIO:		8:00am a 5:00pm				
NOMBRE DEL ESTUDIANTE	No DE CARNÉ	ACTIVIDADES A DESARROLLAR	FECHA	HORA DE ENTRADA	HORA DE SALIDA	FIRMA
José Elías Castillo Castellanos	CC16146	Seguimiento a las 4 comunidades para ejecución de los micro – proyectos.	Del 04 al 06 /07/2023	8:00am	5:00pm	
José Elías Castillo Castellanos	CC16146	Entrega y finalización de los micro – proyectos.	Del 11 al 13/07/2023	8:00am	5:00pm	
José Elías Castillo Castellanos	CC16146	Reconocimiento Legal de la Comisión Comunal de Protección Civil, "CCPC".	Del 18 al 20/07/2023	8:00am	5:00pm	
José Elías Castillo Castellanos	CC16146	Seguimiento a la elaboración de micro – proyectos, de 4 comunidades.	Del 25 al 27/07/2023	8:00am	5:00pm	

FIRMA Y SELLO REFERENTE INSTITUCIONAL.

Nombre

F. 

Lic. José Alfonzo, Salinas Hernández.

FIRMA DOCENTE ASESOR.

Nombre


F. 

Dr. Wilfredo Ramírez Escobar.



ASISTENCIA DE ACTIVIDADES DEL MES DE AGOSTO 2023

Rúbrica semanal para control de asistencia a Pasantía de Práctica Profesional.

UNIVERSIDAD DE EL SALVADOR FACULTAD MULTIDISCIPLINARIA PARACENTRAL DEPARTAMENTO DE CIENCIAS DE LA EDUCACIÓN LICENCIATURA EN TRABAJO SOCIAL						
RÚBRICA DE ASISTENCIA A ACTIVIDADES DE PASANTÍA PRÁCTICA PROFESIONAL						
TÍTULO DE LA PASANTÍA PRÁCTICA PROFESIONAL:		"AUMENTANDO LA CAPACIDAD DEL SISTEMA NACIONAL DE PROTECCIÓN CIVIL EN EL SALVADOR", EN CÁRITAS EL SALVADOR, DIÓCESIS DE SAN VICENTE".				
INSTITUCIÓN RECEPTORA:		CÁRITAS EL SALVADOR, DIÓCESIS DE SAN VICENTE.				
REFERENTE INSTITUCIONAL:		Lic. José Alfonzo, Salinas Hernández.				
DOCENTE ASESOR/A:		Dr. Wilfredo Ramírez Escobar.				
HORARIO:		8:00am a 5:00pm				
NOMBRE DEL ESTUDIANTE	No DE CARNÉ	ACTIVIDADES A DESARROLLAR	FECHA	HORA DE ENTRADA	HORA DE SALIDA	FIRMA
José Elías Castillo Castellanos	CC16146	-Seguimiento para la gestión de recursos de la fase 2. -Trabajo administrativo (Sistematización de datos e información del proyecto ALCANCES).	Del 08 al 17/08/2023	8:00am	5:00pm	

FIRMA Y SELLO REFERENTE INSTITUCIONAL.

Nombre

F. 

Lic. José Alfonzo, Salinas Hernández.

FIRMA DOCENTE ASESOR.

Nombre

F. 

Dr. Wilfredo Ramírez Escobar.



Rúbrica semanal para control de asistencia a Pasantía de Práctica Profesional.

UNIVERSIDAD DE EL SALVADOR FACULTAD MULTIDISCIPLINARIA PARACENTRAL DEPARTAMENTO DE CIENCIAS DE LA EDUCACIÓN LICENCIATURA EN TRABAJO SOCIAL						
RÚBRICA DE ASISTENCIA A ACTIVIDADES DE PASANTÍA PRÁCTICA PROFESIONAL						
TÍTULO DE LA PASANTÍA PRÁCTICA PROFESIONAL:		"AUMENTANDO LA CAPACIDAD DEL SISTEMA NACIONAL DE PROTECCIÓN CIVIL EN EL SALVADOR", EN CÁRITAS EL SALVADOR, DIÓCESIS DE SAN VICENTE".				
INSTITUCIÓN RECEPTORA:		CÁRITAS EL SALVADOR, DIÓCESIS DE SAN VICENTE.				
REFERENTE INSTITUCIONAL:		Lic. José Alfonzo, Salinas Hernández.				
DOCENTE ASESOR/A:		Dr. Wilfredo Ramírez Escobar.				
HORARIO:		8:00am a 5:00pm				
NOMBRE DEL ESTUDIANTE	No DE CARNÉ	ACTIVIDADES A DESARROLLAR	FECHA	HORA DE ENTRADA	HORA DE SALIDA	FIRMA
José Elías Castillo Castellanos	CC16146	1-Seguimiento para la gestión de recursos de la fase 2. 2.Trabajo administrativo (Sistematización de datos e información del proyecto ALCANCES).	Del 22 al 31/08/2023	8:00am	5:00pm	

FIRMA Y SELLO REFERENTE INSTITUCIONAL.

Nombre

F.

Lic. José Alfonzo, Salinas Hernández.



FIRMA DOCENTE ASESOR.

Nombre


F.

Dr. Wilfredo Ramírez Escobar.





ASISTENCIA DE ACTIVIDADES DEL MES DE SEPTIEMBRE 2023

Rúbrica semanal para control de asistencia a Pasantía de Práctica Profesional.

UNIVERSIDAD DE EL SALVADOR FACULTAD MULTIDISCIPLINARIA PARACENTRAL DEPARTAMENTO DE CIENCIAS DE LA EDUCACIÓN LICENCIATURA EN TRABAJO SOCIAL						
RÚBRICA DE ASISTENCIA A ACTIVIDADES DE PASANTÍA PRÁCTICA PROFESIONAL						
TÍTULO DE LA PASANTÍA PRÁCTICA PROFESIONAL:			"AUMENTANDO LA CAPACIDAD DEL SISTEMA NACIONAL DE PROTECCIÓN CIVIL EN EL SALVADOR", EN CÁRITAS EL SALVADOR, DIÓCESIS DE SAN VICENTE".			
INSTITUCIÓN RECEPTORA:			CÁRITAS EL SALVADOR, DIÓCESIS DE SAN VICENTE.			
REFERENTE INSTITUCIONAL:			Lic. José Alfonzo, Salinas Hernández.			
DOCENTE ASESOR/A:			Dr. Wilfredo Ramírez Escobar.			
HORARIO:			8:00am a 5:00pm			
NOMBRE DEL ESTUDIANTE	No DE CARNÉ	ACTIVIDADES A DESARROLLAR	FECHA	HORA DE ENTRADA	HORA DE SALIDA	FIRMA
José Elías Castillo Castellanos	CC16146	1-Identificación de Instituciones para gestión de recursos y seguimientos a los micro – proyectos.	Del 05 al 28/09/2023.	8:00am	5:00pm	

FIRMA Y SELLO REFERENTE INSTITUCIONAL.


Nombre F. 
Lic. José Alfonzo, Salinas Hernández.

FIRMA DOCENTE ASESOR.


Nombre F. 
Dr. Wilfredo Ramírez Escobar


ASISTENCIA DE ACTIVIDADES DEL MES DE OCTUBRE 2023

Rúbrica semanal para control de asistencia a Pasantía de Práctica Profesional.

UNIVERSIDAD DE EL SALVADOR FACULTAD MULTIDISCIPLINARIA PARACENTRAL DEPARTAMENTO DE CIENCIAS DE LA EDUCACIÓN LICENCIATURA EN TRABAJO SOCIAL						
RÚBRICA DE ASISTENCIA A ACTIVIDADES DE PASANTÍA PRÁCTICA PROFESIONAL						
TÍTULO DE LA PASANTÍA PRÁCTICA PROFESIONAL:		"AUMENTANDO LA CAPACIDAD DEL SISTEMA NACIONAL DE PROTECCIÓN CIVIL EN EL SALVADOR", EN CÁRITAS EL SALVADOR, DIÓCESIS DE SAN VICENTE".				
INSTITUCIÓN RECEPTORA:		CÁRITAS EL SALVADOR. DIÓCESIS DE SAN VICENTE.				
REFERENTE INSTITUCIONAL:		Lic. José Alfonzo, Salinas Hernández.				
DOCENTE ASESOR/A:		Dr. Wilfredo Ramírez Escobar.				
HORARIO:		8:00am a 5:00pm				
NOMBRE DEL ESTUDIANTE	No DE CARNÉ	ACTIVIDADES A DESARROLLAR	FECHA	HORA DE ENTRADA	HORA DE SALIDA	FIRMA
José Elías Castillo Castellanos	CC16146	1-Presentación de los micro - proyectos a las comunidades. 2-Gestión de fondos para la construcción.	Del 03 al 31/10/2023	8:00am	5:00pm	

FIRMA Y SELLO REFERENTE INSTITUCIONAL.

Nombre F. 
Lic. José Alfonzo, Salinas Hernández.

FIRMA DOCENTE ASESOR.

Nombre F. 
Dr. Wilfredo Ramírez Escobar



ASISTENCIA DE ACTIVIDADES DEL MES DE NOVIEMBRE 2023


Rúbrica semanal para control de asistencia a Pasantía de Práctica Profesional.

UNIVERSIDAD DE EL SALVADOR FACULTAD MULTIDISCIPLINARIA PARACENTRAL DEPARTAMENTO DE CIENCIAS DE LA EDUCACIÓN LICENCIATURA EN TRABAJO SOCIAL						
RÚBRICA DE ASISTENCIA A ACTIVIDADES DE PASANTÍA PRÁCTICA PROFESIONAL						
TÍTULO DE LA PASANTÍA PRÁCTICA PROFESIONAL:		"AUMENTANDO LA CAPACIDAD DEL SISTEMA NACIONAL DE PROTECCIÓN CIVIL EN EL SALVADOR", EN CÁRITAS EL SALVADOR, DIÓCESIS DE SAN VICENTE".				
INSTITUCIÓN RECEPTORA:		CÁRITAS EL SALVADOR, DIÓCESIS DE SAN VICENTE.				
REFERENTE INSTITUCIONAL:		Lic. José Alfonzo, Salinas Hernández.				
DOCENTE ASESOR/A:		Dr. Wilfredo Ramírez Escobar.				
HORARIO:		8:00am a 5:00pm				
NOMBRE DEL ESTUDIANTE	No DE CARNÉ	ACTIVIDADES A DESARROLLAR	FECHA	HORA DE ENTRADA	HORA DE SALIDA	FIRMA
José Elías Castillo Castellanos	CC16146	1-Sistematización final de los datos	01/11/2023	8:00am	5:00pm	
José Elías Castillo Castellanos	CC16146	2-Revisión final de los datos sistematizados. 3-Entrega de la base de datos sistematizados a la institución de Cáritas en la Institución de Cáritas El Salvador, Diócesis de San Vicente.	Del 07 al 09/11/2023	8:00am	5:00pm	
José Elías Castillo Castellanos	CC16146	4-Seguimiento a las comunidades del Proyecto, ALCANCES, "Aumentando La Capacidad del Sistema Nacional de Protección Civil en El Salvador"	Del 14 al 16/11/2023	8:00am	5:00pm	
José Elías Castillo Castellanos	CC16146	5-Realización de trabajo administrativo, realizando memorias y finalización de la Pasantía de Práctica Profesional.	Del 21 al 23/11/2023	8:00am	5:00pm	

FIRMA Y SELLO REFERENTE INSTITUCIONAL.

Nombre F. 
Lic. José Alfonzo, Salinas Hernández.

FIRMA DOCENTE ASESOR.

Nombre F. 
Dr. Wilfredo Ramírez Escobar.

